

# Flyttströmmar till och från Kalmar kommun år 2020

I slutet av 2020 hade Kalmar kommun 70 329 invånare vilket innebär en folkökning med 862 personer under året. Att befolkningen ökar och har gjort så med i genomsnitt 750 personer per år den senaste tioårsperioden beror delvis på en naturlig folkökning med fler födda än döda. Den främsta anledningen är emellertid att fler flyttar till Kalmar kommun än från kommunen. Under den senaste tioårsperioden har Kalmar kommun haft ett flyttöverskott på i genomsnitt knappt 600 personer per år, vilket motsvarar runt 80 procent av den totala folkökningen under perioden.

Varje år sker omfattande flyttningar till och från Kalmar kommun samt inom kommunen. År 2020 skedde 4 535 flyttningar in till kommunen, 3 854 ut från kommunen och 8 665 flyttningar inom kommunen. Flyttströmmarna har ökat i volym sett över en längre tidsperiod. Sedan 1970 har antalet inflyttade till kommunen ökat med 1 800 personer och antalet utflyttade med 1 700 personer. Inflyttningen har ökat med 66 procent och utflyttningen med 79 procent sedan 1970. Folkmängden i kommunen har samtidigt ökat under perioden. Men även sett som andel av folkmängden har flyttningarna ökat.

Flyttningarna kan delas in i inrikes och utrikes flyttningar. De inrikes flyttströmmarna till och från kommunen är betydligt större än de flyttströmmar som sker till och från utlandet. År 2020 var det knappt 4 200 som flyttade till och knappt 3 700 som flyttade från Kalmar kommun från andra kommuner i Sverige medan cirka 370 personer invandrade och 180 utvandrade. Över 90 procent av alla flyttningar till och från kommunen är alltså inrikes flyttningar.

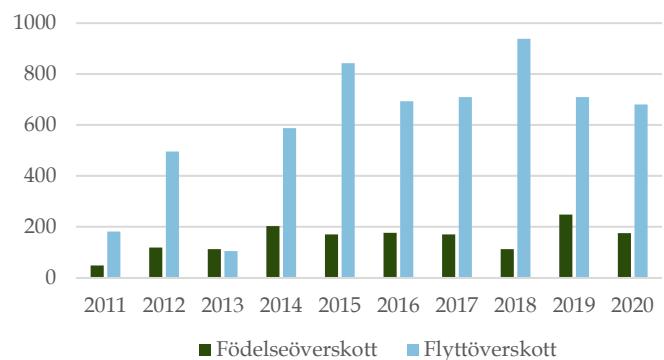
## Många flyttar mellan Kalmar kommun och Mörbylånga och Nybro

Av de inrikes inflyttade till Kalmar kommun 2020 kom 43 procent från någon av de elva övriga kommunerna i Kalmar län. Flest inflyttade hade vi från grannkommunerna Mörbylånga och Nybro. 11 procent av de inflyttade till kommunen kom från Stockholms län och 8 procent vardera kom från Västra Götaland och Skåne. De tre grannlänerna Blekinge, Kronoberg och Östergötland hamnar vardera på 5 procent. En likadan analys över de som flyttade från Kalmar kommun ger ungefär samma procentsatser.

Kalmar kommun har ett flyttöverskott (fler inflyttade än utflyttade) mot 15 av Sveriges 21 län och ett flyttunderskott (fler utflyttade än inflyttade) mot sex av länen.

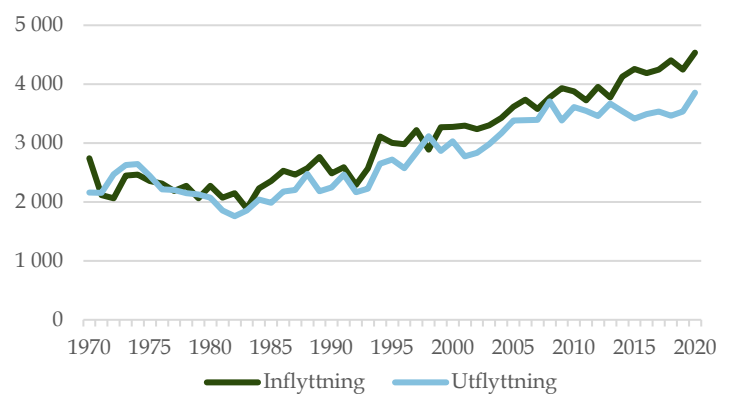
Kalmar kommun har liksom tidigare år det högsta flyttöverskottet mot det egna länet (+298). Flyttöverskottet är störst i åldern 20-24 år – i den åldern har vi flyttöverskott mot samtliga kommuner i länet – medan vi i åldrarna 0-4, 30-34 och 65-69 år har ett flyttunderskott mot det egna länet. Underskottet i de åldrarna är störst mot Mörbylånga men vi har även ett underskott mot andra kommuner i de åldersgrupperna. I åldersgrupperna 50+ har vi flyttunderskottet mot Borgholm. Vi har ett flyttöverskott mot alla kommunerna i länet utom Mörbylånga. Högst flyttöverskott hade vi 2020 mot Mönsterås, Nybro och Oskarshamn. År 2018 var flyttöverskottet mot Kalmar län rekordhøgt, +574 personer. Sedan dess har flyttöverskottet minskat med totalt 276 personer på två år, främst beroende på en ökad utflyttning. Minskningen är störst i åldrarna 20-24 år, 30-34 år och 65-69 år. Jämfört med 2018 har flyttnettot minskat mot sju av de 11 andra kommunerna i länet. I antal personer är minskningen störst mot Mörbylånga och Borgholm.

Fördelning av Kalmar kommuns befolkningsökning<sup>1)</sup>



1) Justeringar ingår också till en liten del

Inflyttade och utflyttade 1970-2020



## Flyttöverskott mot storstadslänen Stockholm och Västra Götaland

Kalmar kommun hade tidigare ett mönster med stora flyttförluster, speciellt i åldrarna 20-29 år, mot storstadslänen Stockholm, Västra Götaland och Skåne. Detta mönster stämmer inte riktigt för 2020. År 2020 hade Kalmar kommun fler inflyttade än utflyttade mot både Stockholms- och Västra Götalands län men flyttunderskott mot Skåne län. Vi har fortfarande stora flyttförluster mot storstadslänen i åldern 25-29 år men i åldersgruppen 20-24 år har flyttnettot förbättrats mot både Stockholm och Västra Götaland.

År 2020 var det, liksom tidigare år, fler som flyttade från Kalmar kommun till Skåne än tvärtom (-55). Flyttunderskottet är störst mot kommunerna Malmö och Lund och det är i åldrarna 20-29 år som underskottet är som störst.

År 2020 hade Kalmar kommun för första gången sedan 2003 ett flyttöverskott mot Stockholms län (+42). Jämfört med 2019 har inflyttningen till Kalmar ökat mer än utflyttning från Kalmar. En bit in på 2000-talet var flyttunderskottet mot Stockholm stort, botten var 2008 med ett flyttunderskott på 177 personer. Sedan 2017 har underskottet mot Stockholms län minskat och 2020 var det alltså 42 fler som flyttade till Kalmar kommun från Stockholms län än tvärtom. Den största förbättringen har skett i gruppen unga vuxna, 20-24 år, men förbättringen ses i de flesta åldersgrupper där småbarnsfamiljer och gruppen 70+ utmärker sig.

## Flyttöverskott mot Västra Götaland men inte mot Göteborg

Tvärtemot tidigare år hade vi 2020 ett flyttöverskott mot Västra Götaland (+15). Göteborg är den kommun i Västra Götaland som främst brukar locka före detta kalmarbor. Så även 2020 då det var 52 fler som flyttade till Göteborg än tvärtom. Jämfört med tidigare år har inflyttningen från Västra Götaland ökat och ökningen är störst i gruppen 20-24 år. Även i gruppen 30-34 år har flyttnettot förbättrats beroende på både större inflyttning och lägre utflyttning.

## Flyttöverskott mot Östergötland och mot Linköping

För tredje året i rad har vi ett flyttöverskott mot Östergötland. År 2020 var flyttöverskottet mot Östergötland ovanligt högt (+49) beroende på en ökad inflyttning därifrån och det största flyttöverskottet var i åldersgruppen 20-29 år. Det är också den gruppen som har stått för den största ökningen de senaste åren tillsammans med åldersgruppen 0-4 år. För tredje året i rad har vi ett flyttöverskott mot Linköping. 2020 var det 31 fler som flyttade till Kalmar kommun från Linköping än tvärtom. De största förbättringarna sen 2017 kan ses för gruppen 20-29 år samt för de yngsta barnen 0-4 år.

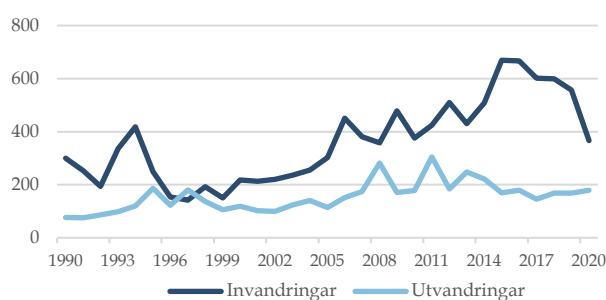
Kalmar kommun har den senaste tioårsperioden, med några undantag haft ett flyttöverskott mot grannlänen Blekinge och Kronoberg, så även 2020. Mot Blekinge län är överskottet störst i 20-24 års åldern och mot Kronoberg i 25-29 års åldern.

## Stor minskning av invandringen men utvandringen ökade något

Sedan 1970-talet har invandringen, med bara ett par undantag, varit större än utvandringen i Kalmar kommun, det vill säga det så kallade invandringsnettot har varit positivt.

Invandringen minskade från 557 personer år 2019 till 367 år 2020, en minskning med 190 personer. Det är femte året i rad som invandringen minskar. Det minskade antalet invandrade 2020 var spritt på samtliga födelseregioner förutom EU utom Norden där antalet invandrade ökade med fyra personer. Detta trots att Storbritannien inte längre ingår i EU. Störst var minskningen av invandrade födda i Asien (-131 personer). I Asien var minskningen störst av invandrade födda i Syrien, Pakistan, Bangladesh och Afghanistan.

Invandrade och utvandrade 1990-2020



## Hälften av de invandrade födda i Europa

Av de 367 som invandrade 2020 var hälften (50 procent) personer födda i Europa varav 42 procent var födda i något EU-land. Invandringen av personer födda i Asien uppgår till 39 procent. Här utmärker sig Syrien och Pakistan. En skillnad jämfört med åren 2016 till 2019 är att det år 2020 är en större andel av de invandrade som kommer från EU utom Norden och en lägre andel som är födda i Asien jämfört med tidigare år.

I motsats till den minskade invandringen så ökade utvandringen från Kalmar kommun under 2020 jämfört med året före, om än marginellt. Under 2020 utvandrade 179 personer, vilket var 11 fler än under föregående år. En stor andel av utvandrarerna, 33 procent, är födda i Sverige. Ytterligare sex procent av de utvandrade är personer födda i Norden utom Sverige och 21 procent är födda i övriga EU. Detta innebär att en majoritet av utvandrarerna är födda i ett EU-land. En fjärdedel av alla utvandrare är födda i Asien.

## En stor andel av de som utvandrar är under 55 år

En analys av invandras och utvandras åldersstruktur visar att den stora andelen utvandrarer, 92 procent, är under 55 år. Bland invandrarerna utmärker sig åldersgruppen 20-34 år. Få personer över 60 år migrerar. Som figuren visar ser vi att migrationen ger ett tillskott främst i åldern 0-44 år. Jämför man med Kalmar kommuns ålderssammansättning går det att konstatera att migrationen ökar Kalmar kommuns befolkning främst i åldersgrupperna 15-34 år.

## Flyttare efter ålder

Benägenheten att flytta varierar stort mellan olika åldersgrupper. Yngre vuxna flyttar i betydligt högre utsträckning än övriga grupper och ofta i samband med studier eller nytt arbete. Rörligheten är även något förhöjd bland yngre barnfamiljer. Flyttningsbenägenheten avtar sedan relativt drastiskt för varje femårsintervall.

## Många inflyttade i åldern 19-39 år

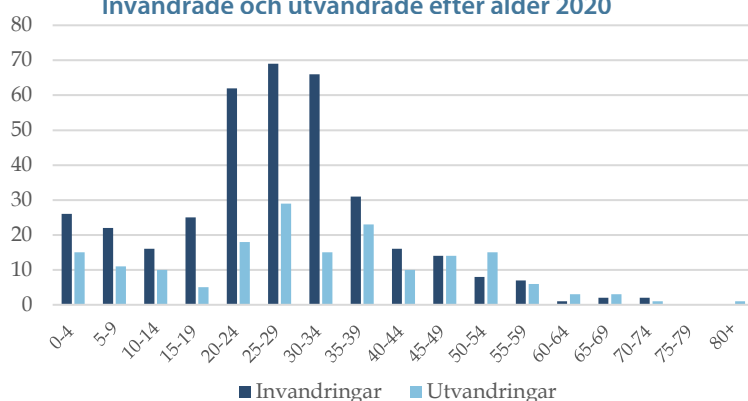
I Kalmar kommun står personer i åldrarna 19-39 år för runt två tredjedelar av in- och utflyttningarna till och från kommunen. För både män och kvinnor syns en tydlig topp i inflyttningen kring 21 års ålder och i utflyttningen i 23-24 års åldern. Generellt är kvinnor mer flyttbenägna vid yngre åldrar medan män är mer rörliga i lite högre åldrar.

## Invandrade och utvandrade efter födelseregion 2020

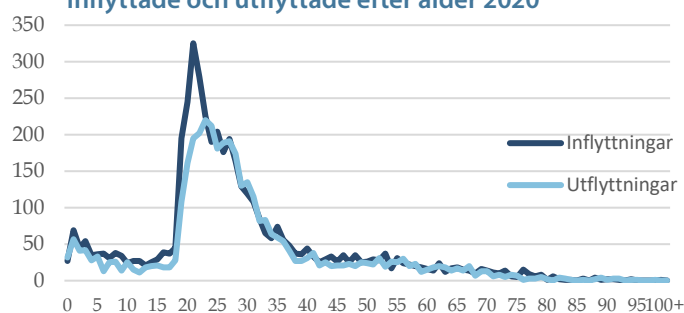
Födelseregion	Invandring	Utvandring
Sverige	47	59
Norden utom Sverige	20	10
EU utom Norden	87	37
Europa utom EU och Norden	29	17
Nordamerika	10	-
Asien	144	44
Afrika	28	-
Övriga	2	12 <sup>2)</sup>
Summa	367	179

2) Nordamerika och Afrika ingår i gruppen övriga

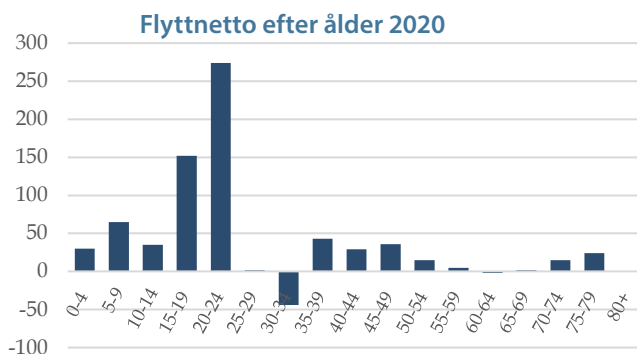
## Invandrade och utvandrade efter ålder 2020



## Inflyttade och utflyttade efter ålder 2020



Ser man till flyttnettot, det vill säga skillnaden mellan inflyttning och utflyttning, har vi fler inflyttade än utflyttade i samtliga åldersklasser med undantag för åldrarna 30-34 år och 60-64 år<sup>3)</sup>. Allra högst är flyttöverskottet för åldersklassen 20-24 år. Kommunen har en större inflyttning av kvinnor än män i åldrar då högskolestudier påbörjas men har även större utflyttning av kvinnor i åldrar då högskolestudier avslutas.



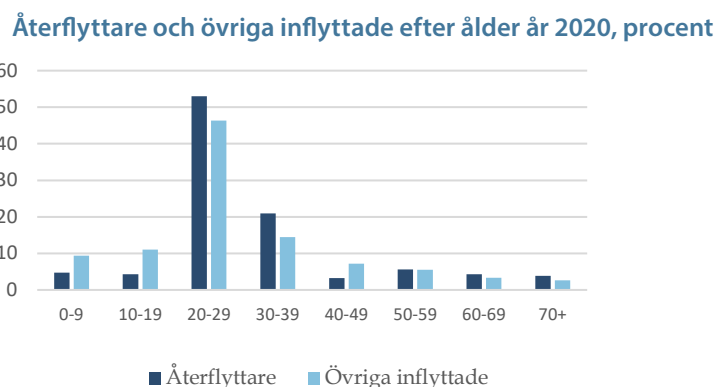
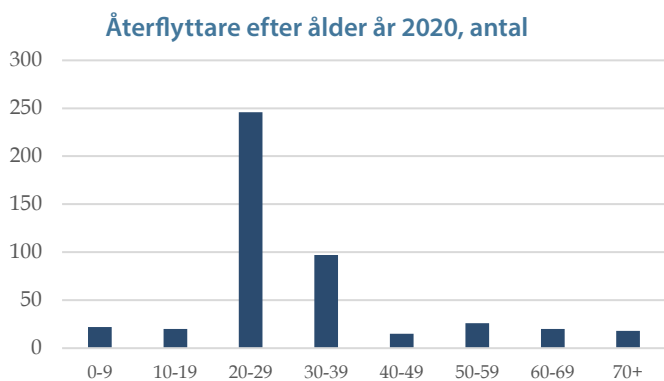
### Förbättrat flyttöverskott för åldersgrupperna 20-29 år

De senaste åren har kommunen fått ett förbättrat flyttnetto i åldersgruppen 20-29 år. Sen 2017 har kommunen haft fler inflyttade än utflyttade i åldersgruppen 30-34 år men 2020 var det åter ett flyttunderskott (-44) för den här gruppen beroende på en ökad inrikes utflyttning.

### Återflyttare - inflyttade födda i Kalmar län

Av de drygt 4 500 som flyttade till kommunen under 2020 var drygt 1 400 eller 32 procent födda i Kalmar län. Bortser vi från inflyttningen från övriga kommuner i Kalmar län var drygt 460 av det inflyttade till kommunen födda i Kalmar län och alltså återflyttare till länet de är födda i. Flest återflyttare kom från storstadslänet Stockholm, Skåne och Västra Götaland. 258 eller 56 procent av återflyttarna kom från något av dessa län.

En majoritet av återflyttarna är 20-29 år. Jämfört med övriga inflyttade är det en högre andel återflyttare i åldern 20-39 år och 60+.



3) I åldersgruppen 80+ är flyttnettot noll

#### Info och kontakt

Siffror om Kalmar ges ut av Mark och exploatering, Kalmar kommun. Syftet är att ge en kortfattad presentation och analys av aktuell statistik.

Vill du veta mer, ring 0480-450087 och tala med Susanne Eriksson eller mejla [susanne.eriksson@kalmar.se](mailto:susanne.eriksson@kalmar.se)

Källa: SCB  
Egen bearbetning av datat har gjorts

## Antal inflyttade och utflyttade till Kalmar kommun 2020 efter region samt kommunens flyttnetto efter region 2016-2020

	2016	2017	2018	2019	2020	Inflyttning 2020	Utflyttning 2020
Inom länet	428	350	574	355	298	1 797	1 499
Övriga Sverige	-222	-96	-66	-35	195	2 371	2 176
Summa inrikes	206	254	508	320	493	4 168	3 675
Utlandet	487	456	430	389	188	367	179
Summa inrikes och utrikes	693	710	938	709	681	4 535	3 854
<b>Län</b>							
Stockholm	-115	-39	-21	-36	42	469	427
Uppsala	-3	-2	-34	-16	-9	55	64
Södermanland	-22	0	-16	9	2	43	41
Östergötland	-2	-9	9	8	49	203	154
Jönköping	-34	48	21	37	7	110	103
Kronoberg	-7	49	20	62	39	227	188
Kalmar	428	350	574	355	298	1 797	1 499
Gotland	15	4	0	20	-2	41	43
Blekinge	44	-4	52	31	55	203	148
Skåne	-73	-118	-49	-84	-55	350	405
Halland	-23	-6	-1	-7	2	53	51
Västra Götaland	-30	-28	-68	-80	15	317	302
Värmland	6	0	21	1	-3	30	33
Örebro	-5	-16	0	-9	-8	40	48
Västmanland	0	3	0	5	-3	31	34
Dalarna	7	-2	-2	-3	7	38	31
Gävleborg	-2	8	14	15	1	22	21
Västernorrland	9	5	-3	-6	7	31	24
Jämtland	-2	16	4	0	9	24	15
Västerbotten	3	-12	-16	14	21	49	28
Norrbotten	12	7	3	4	19	35	16
<b>Kommunerna i Kalmar län</b>							
Högsby	30	34	13	47	38	67	29
Torsås	8	37	31	22	2	152	150
Mörbylånga	97	10	25	-40	-45	409	454
Hultsfred	47	77	74	58	24	42	18
Mönsterås	53	34	108	57	74	228	154
Emmaboda	14	11	24	48	36	79	43
Nybro	82	38	122	73	66	424	358
Oskarshamn	13	52	76	30	56	138	82
Västervik	21	4	13	3	23	62	39
Vimmerby	12	-2	2	16	11	34	23
Borgholm	51	55	86	41	13	162	149

## Antal inflyttade och utflyttade till Kalmar kommun efter region och kön samt flyttnetto efter region och kön år 2020

	Kvinnor				Män		
	Inflyttade	Utflyttade	Flyttnetto		Inflyttade	Utflyttade	Flyttnetto
Inom Länet	892	705	187	Inom Länet	905	794	111
Övriga Sverige	1 196	1 114	82	Övriga Sverige	1 175	1 062	113
Summa inrikes	2 088	1 819	269	Summa inrikes	2 080	1 856	224
Utlandet	189	85	104	Utlandet	178	94	84
Summa inrikes+utrikes	2 277	1 904	373	Summa inrikes+utrikes	2 258	1 950	308
<b>Län</b>							
Stockholm	235	231	4	Stockholm	234	196	38
Uppsala	28	37	-9	Uppsala	27	27	0
Södermanland	21	21	0	Södermanland	22	20	2
Östergötland	101	71	30	Östergötland	102	83	19
Jönköping	56	51	5	Jönköping	54	52	2
Kronoberg	111	97	14	Kronoberg	116	91	25
Kalmar	892	705	187	Kalmar	905	794	111
Gotland	23	24	-1	Gotland	18	19	-1
Blekinge	109	70	39	Blekinge	94	78	16
Skåne	188	213	-25	Skåne	162	192	-30
Halland	26	23	3	Halland	27	28	-1
Västra Götaland	154	152	2	Västra Götaland	163	150	13
Värmland	7	16	-9	Värmland	23	17	6
Örebro	19	32	-13	Örebro	21	16	5
Västmanland	22	15	7	Västmanland	9	19	-10
Dalarna	18	13	5	Dalarna	20	18	2
Gävleborg	9	9	0	Gävleborg	13	12	1
Västernorrland	13	9	4	Västernorrland	18	15	3
Jämtland	14	8	6	Jämtland	10	7	3
Västerbotten	25	14	11	Västerbotten	24	14	10
Norrbottn	17	8	9	Norrbottn	18	8	10
<b>Kommuner i länet</b>							
Högsby	33	12	21	Högsby	34	17	17
Torsås	74	71	3	Torsås	78	79	-1
Mörbylånga	191	212	-21	Mörbylånga	218	242	-24
Hultsfred	21	10	11	Hultsfred	21	8	13
Mönsterås	111	68	43	Mönsterås	117	86	31
Emmaboda	47	23	24	Emmaboda	32	20	12
Nybro	216	173	43	Nybro	208	185	23
Oskarshamn	83	41	42	Oskarshamn	55	41	14
Västervik	30	19	11	Västervik	32	20	12
Vimmerby	16	9	7	Vimmerby	18	14	4
Borgholm	70	67	3	Borgholm	92	82	10



**Kalmar kommun**

 Kalmar kommun, Box 611, 391 26 Kalmar

 0480-45 00 00

 [kommun@kalmar.se](mailto:kommun@kalmar.se)