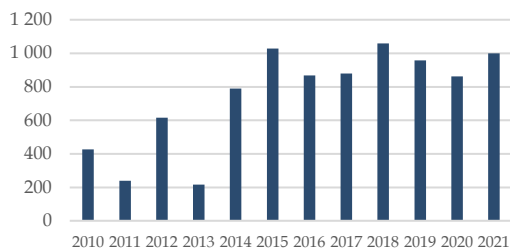


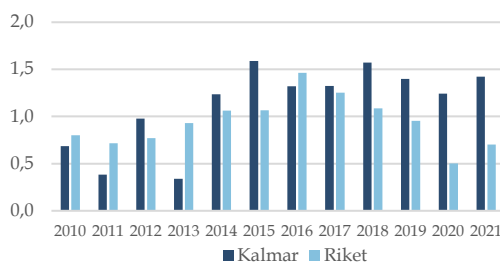
Befolkningsutvecklingen i Kalmar kommun 2021

Den 31 december 2021 uppgick folkmängden i Kalmar kommun till 71 328 personer (35 560 män och 35 768 kvinnor). Det är en ökning med 999 personer under 2021 vilket är den tredje högsta ökningen i modern tid. Det är 8:e året i rad som vi har en folkökning på över en procent. Bakom folkökningen ligger ett högt födelseöverskott (antal födda minus antal döda) och ett högt flyttöverskott.

Folkökning år 2010-2021, antal



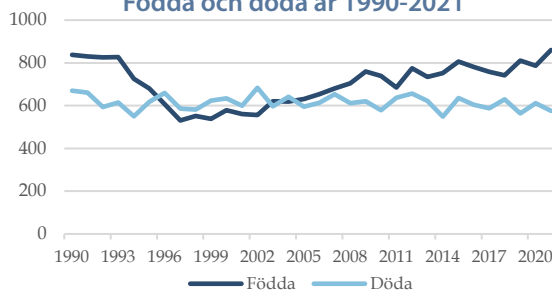
Folkökning i Kalmar kommun och riket år 2010-2021, procent



Rekordmånga födda

Under 2021 föddes 860 barn i Kalmar kommun. Det var 73 barn fler än föregående år och den högsta noteringen i modern tid. Fruktsamheten steg från 1,63 födda barn per kvinna 2020 till 1,76 år 2021. Även antalet kvinnor i barnafödande åldrar ökade. Under 2021 dog 576 personer vilket är 36 färre än under 2020. Det är också lägre än snittet de senaste fem åren 2016-2020 som ligger på 599. Fler kvinnor än män brukar dö och så var det också 2021. Födelseöverskottet (antal födda minus antal döda) landade på 284 personer år 2021 vilket är rekordhøgt.

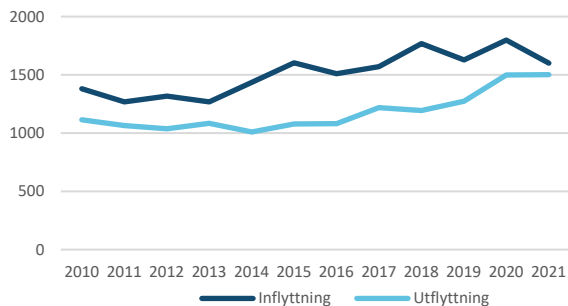
Födda och döda år 1990-2021



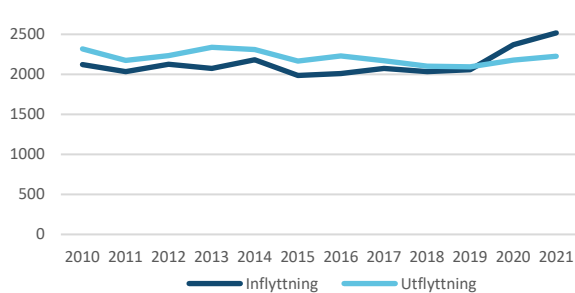
Fler inflyttade från övriga Sverige och lågt flyttöverskott mot Kalmar län

De inrikes flyttningarna kan delas in i två huvudströmmar; mot Kalmar län samt övriga Sverige. Liksom tidigare år är det fler som flyttar *till* Kalmar kommun från övriga Kalmar län än som flyttar *från* kommunen (+98). Flyttöverskottet mot Kalmar län har dock inte varit så lågt sen 2006. Vi hade flyttunderskott, det vill säga fler utflyttade än inflyttade, mot fyra av kommunerna i länet och flyttöverskott mot sju kommuner. År 2018 var flyttöverskottet mot Kalmar län rekordhøgt, +574 personer. Sedan dess har flyttöverskottet minskat med totalt 476 personer på tre år, beroende på både en ökad utflyttning och en minskad inflyttning. Jämfört med 2018 har flyttnettot minskat mot åtta av de 11 andra kommunerna i länet. I antal personer är minskningen störst mot Mörbylånga, Nybro, Oskarshamn och Borgholm.

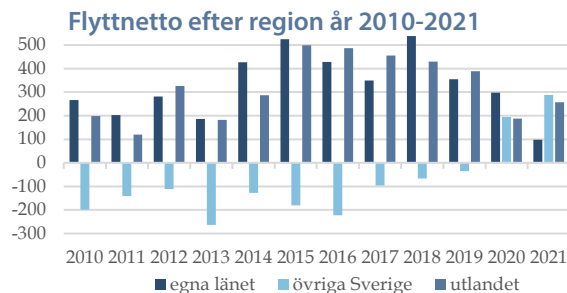
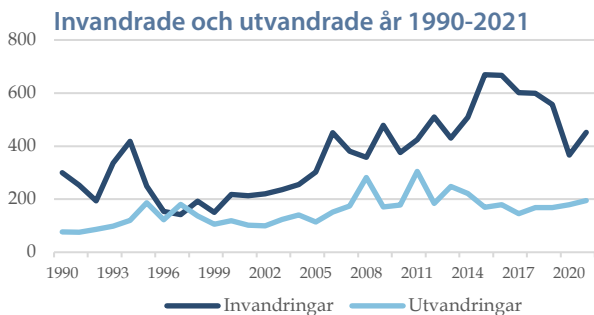
Flyttningar till och från övriga Kalmar län år 2010-2021



Flyttningar till och från övriga Sverige år 2010-2021



Flyttningarna mot övriga Sverige (utom Kalmar län) ger ett överskott på +289 personer. 2020 var första gången på flera år som vi hade ett överskott mot övriga Sverige, det vill säga fler personer flyttar till kommunen än ut. Även i år, 2021, har vi ett överskott mot övriga Sverige beroende på att inflyttningen ökat mer än utflyttningen. Underskottet brukar vara som störst mot storstadslänen Stockholm, Skåne och Västra Götaland. Vi har fortfarande flyttunderskott mot Västra Götaland och Skåne år 2021. Däremot har underskottet mot Stockholms län minskat tre år i rad och 2020 hade vi för första gången på flera år fler inflyttade än utflyttade mot Stockholms län. År 2021 hade vi ett än högre överskott, +67. Flyttöverskottet mot Östergötland, som var betydligt bättre 2020 jämfört med tidigare år, är kvar på samma nivå 2021.

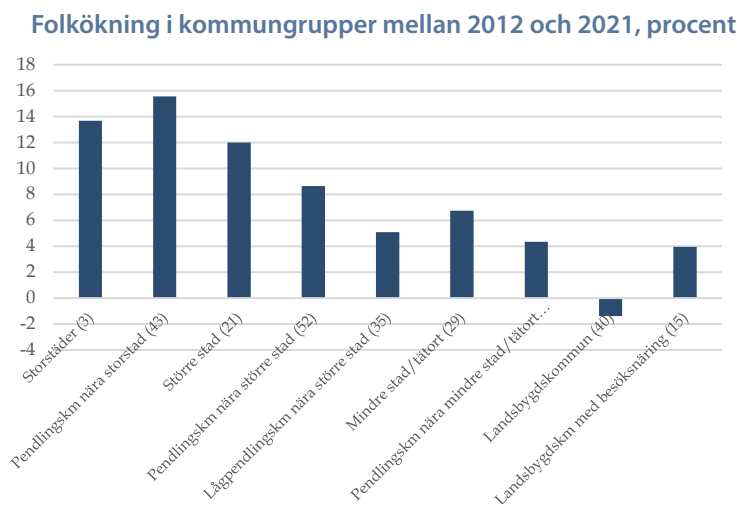
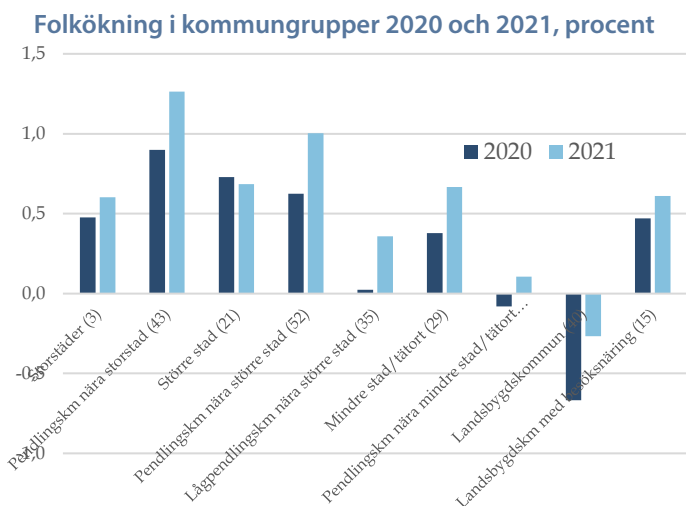


Invandringen ökade igen

Invandringen som minskade kraftigt år 2020 ökade igen under 2021. Trots ökningen är antalet invandrade till kommunen, med undantag för år 2020, det lägsta antalet invandrade sedan år 2013. 452 personer invandrade till kommunen 2021. Jämfört med 2020 är det främst invandringen från Asien som har ökat och störst är ökningen av personer födda i Syrien. Av de som invandrade 2021 var återvändande svenskar den vanligaste födelselandsgruppen, 55 stycken, följt av personer födda i Syrien, Pakistan och Tyskland. Utvandringen ökade jämfört med 2020. Under 2021 utvandrade 195 personer, vilket var 16 fler än under föregående år. Tyskland, Norge och Polen var de vanligaste länderna att utvandra till 2021. Många utvandrade också till okänt.

Störst folkökning för pendlingskommun nära storstad

Under 2021 ökade folkmängden i 205 av Sveriges 290 kommuner men ökningen var ojämnt fördelad. Sveriges Kommuner och Regioner har delat upp Sveriges kommuner i nio grupper utifrån kriterier så som tätortsstorlek och pendlingsmönster¹⁾. Under en längre tid har mönstret varit detsamma det vill säga att det är grupperna storstäder (Stockholm, Göteborg och Malmö) och pendlingskommun nära storstad samt gruppen större stad som växer mest. Tillväxten i storstäderna har på senare år framför allt drivits av ett starkt positivt födelseöverskott och utrikes flyttöverskott medan de inrikes flyttningarna har genererat ett underskott. Pendlingskommun nära storstad har till skillnad från gruppen storstäder ett inrikes flyttöverskott. Av de 20 kommuner som har minskat mest i förhållande till folkmängden den senaste tioårsperioden har majoriteten mindre än 7 000 invånare och ingen har en folkmängd som överstiger 20 000 invånare. År 2021 ökade samtliga kommungrupper utom landsbygdskommuner sin folkmängd. Störst var ökningen för gruppen pendlingskommun nära storstad (+1,26 procent) följt av pendlingskommun nära större stad (+1,0). Samtliga kommungrupper med undantag för större städer, hade en högre folkökning 2021 jämfört med år 2020.



Kommunerna i 3KHV

Av jämförelsekommunerna i 3KHV (Kalmar, Karlskrona, Kristianstad, Halmstad och Växjö) hade Växjö den största befolkningsökningen i antal personer +1 136 personer år 2021 medan Kalmar ökade mest i relativa tal, 1,42 procent. Karlskrona hade både lägst procentuell folkökning och i antal personer. Invandringen ökade i samtliga kommuner jämfört med föregående år men Kalmar hade den största procentuella ökningen. Både Karlskrona och Halmstad hade ett inrikes flyttunderskott. För Halmstad hör det till undantagen medan Karlskrona brukar ha ett inrikes flyttunderskott. Det inrikes flyttöverskottet, som var lågt i Växjö år 2020, förbättrades 2021. Antalet födda ökade i Kalmar, Kristianstad och Halmstad 2021 jämfört med 2020. Alla fem kommuner hade färre döda jämfört med föregående år. Karlskrona var den enda kommunen med fler döda än födda.

1) Enligt senaste kommungruppsindelningen från 2017. Kalmar kommun tillhör gruppen minde stad/tätort

Folkmängd och befolkningsförändringar i Kalmar kommun år 2010-2021

År	Folkmängd	Folkökning		Födda	Döda	Födelse- överskott	In- flyttade	Ut- flyttade	Flyttningsnetto				Juste- ringar
		antal	procent						Totalt	därav mot			
										Egna länet	Övriga Sverige	Utlandet	
2010	62 815	427	0,68	739	579	160	3 878	3 611	267	267	-198	198	0
2011	63 055	240	0,38	685	637	48	3 724	3 542	182	203	-141	120	10
2012	63 671	616	0,98	775	656	119	3 951	3 455	496	281	-111	326	1
2013	63 887	216	0,34	734	622	112	3 772	3 667	105	186	-263	182	-1
2014	64 676	789	1,23	752	549	203	4 127	3 540	587	427	-127	287	-1
2015	65 704	1 028	1,59	806	636	170	4 255	3 412	843	525	-181	499	15
2016	66 571	867	1,32	781	604	177	4 185	3 492	693	428	-222	487	-3
2017	67 451	880	1,32	758	588	170	4 246	3 536	710	350	-96	456	0
2018	68 510	1 059	1,57	742	629	113	4 401	3 463	938	574	-66	430	8
2019	69 467	957	1,40	811	563	248	4 244	3 535	709	355	-35	389	0
2020	70 329	862	1,24	787	612	175	4 535	3 854	681	298	195	188	6
2021	71 328	999	1,42	860	576	284	4 568	3 924	644	98	289	257	71

Folkmängd och befolkningsförändringar efter kön i Kalmar kommun år 2021

	Folkmängd	Folkökning		Födda	Döda	Födelse- överskott	In- flyttade	Ut- flyttade	Flyttningsnetto				Justeringar
		antal	procent						Totalt	därav mot			
										Egna länet	Övriga Sverige	Utlandet	
Män	35 560	551	447	283	164	2 279	1 937	342	53	169	120	45	
Kvinnor	35 768	448	413	293	120	2 289	1 987	302	45	120	137	26	

Folkmängd och befolkningsförändringar i kommunerna i 3KHV samt riket år 2021

Kommun, Riket	Folkmängd	Folkökning		Födda	Döda	Födelse- överskott	In- flyttade	Ut- flyttade	Flyttningsnetto				Juste- ringar
		antal	procent						Totalt	därav mot			
										Egna länet	Övriga Sverige	Utlandet	
Växjö	95 995	1 136	1,20	1 177	764	413	5 709	5 066	643	251	24	368	80
Kalmar	71 328	999	1,42	860	576	284	4 568	3 924	644	98	289	257	71
Karlskrona	66 708	193	0,29	635	677	-42	3 036	2 842	194	54	-70	210	41
Kristianstad	86 641	424	0,49	957	824	133	4 218	3 990	228	49	-9	188	63
Halmstad	104 573	819	0,79	1 153	935	218	5 435	4 854	581	-47	32	596	20
Riket	10 452 326	73 031	0,70	114 263	91 958	22 305	90 631	48 284	42 347	.	.	42 347	8 379

Info och kontakt

Siffror om Kalmar ges ut av Mark och exploatering, Kalmar kommun. Syftet är att ge en kortfattad presentation och analys av aktuell statistik.


Vill du veta mer, ring 0480-450087 och tala med Susanne Eriksson eller mejla susanne.eriksson@kalmar.se

Källa:SCB



Kalmar kommun

 Kalmar kommun, Box 611, 391 26 Kalmar

 0480-45 00 00

 kommun@kalmar.se