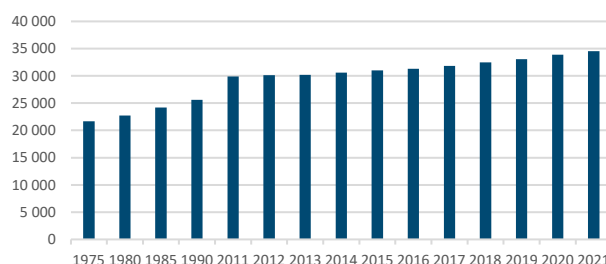


Hushåll i Kalmar kommun år 2021

Kalmars drygt 71 300 invånare lever i 34 500 hushåll. Enligt folk- och bostadsräkningen från 1975 hade kommunen 21 700 hushåll. 2011 då den registerbaserade hushållsstatistiken kom hade antalet ökat till 29 850 hushåll¹⁾. Sen 2011 har antalet hushåll ökat med knappt 4 700 eller 16 procent. Det är en högre ökning än befolkningen som under samma tid har ökat med 13 procent. Det innebär att vi bor glesare idag än 2011.

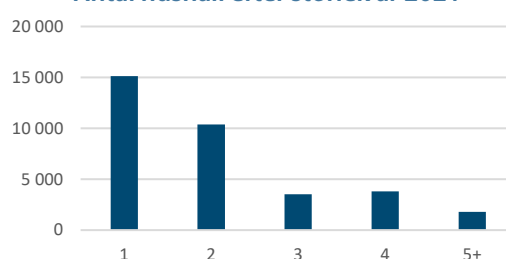
Antal hushåll år 1975-2021



70 procent av hushållen är ett småhushåll

Den vanligaste hushållsstorleken i Kalmar kommun är enpersonshushållet. I slutet av 2021 fanns det 15 100 enpersonshushåll i kommunen. Det innebär att drygt fyra av tio hushåll består av endast en person. Adderar man de 30 procent som består av två personer innebär det att över 70 procent av hushållen i kommunen är småhushåll. Knappt 1 800 hushåll eller fem procent av samtliga hushåll består av fem personer eller mer.

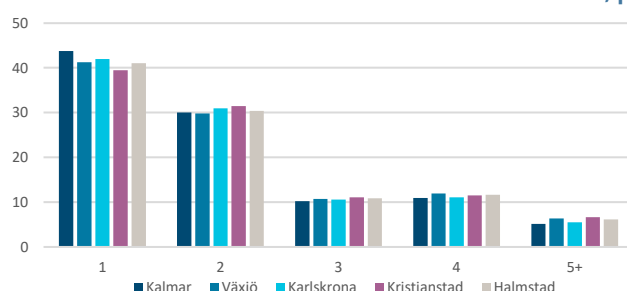
Antal hushåll efter storlek år 2021



Högre andel enpersonshushåll i Kalmar

Jämfört med riket har Kalmar en högre andel enpersonshushåll och en lägre andel trepersonershushåll och större. Av kommunerna i 3KHV (Kalmar, Kristianstad, Karlskrona, Halmstad och Växjö) har Kalmar en högre andel enpersonshushåll men lägre andel hushåll med tre personer eller fler än de övriga kommunerna.

Hushåll efter storlek i kommunerna i 3KHV år 2021, procent



Sett över tid har en-personshushållen utgjort en allt större del av hushållen i Kalmar och sedan 1980 varit den mest förekommande hushållstypen. Däremot har andelen två-personshushåll varit förvånansvärt stabilt över åren och har ända sedan 70-talet legat runt 30 procent. De större hushållen på tre till fyra personer har minskat sina andelar medan hushåll med fem personer eller fler inte har förändrats lika mycket. Även sett i ett kortare perspektiv, de senaste åren, har andelen enpersonshushåll ökat medan andelen två till fem personershushåll har minskat.

Färre personer per hushåll idag jämfört med 2017

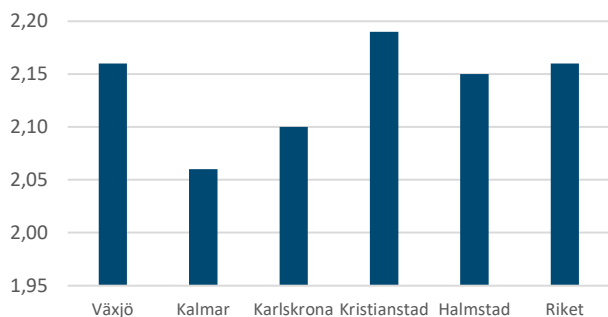
När det blir större andel hushåll som består av en person och en lägre andel hushåll som består av flera personer minskar den genomsnittliga hushållsstorleken. Idag bor det i snitt 2,06 personer per hushåll i Kalmar kommun. Antalet personer per hushåll har successivt sjunkit i Kalmar från 2,6 personer vid 1965 års folk- och bostadsräkning till 2,1 personer år 1990. Mellan 1990 och 2011 har vi inga uppgifter men 2011 uppgick antalet till 2,11 personer per hushåll. Sedan 2018 har antalet personer per hushåll sjunkit och 2021 ligger snittet på 2,06 personer per hushåll. Även i riket och i de andra kommunerna i 3KHV har antalet personer per hushåll sjunkit de senaste åren. Kalmar har i genomsnitt färre personer per hushåll än både riket och de andra kommunerna i 3KHV. En förklaring till det är att Kalmar har större andel mindre hushåll och lägre andel större hushåll än de andra kommunerna och riket.

1) Uppgifterna fram till 1990 baseras på Folk- och Bostadsräkningen (FoB) medan uppgifterna från och med 2011 utgår från

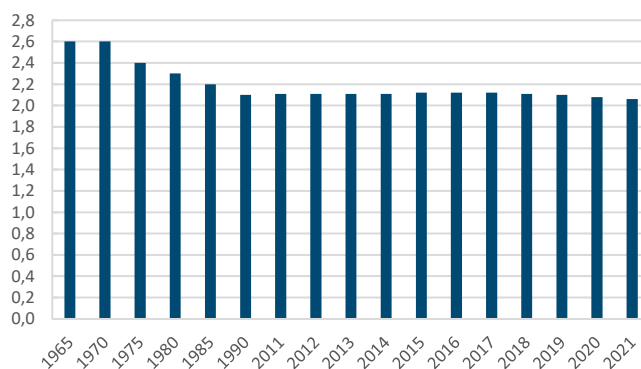
1 registerbaserad hushållsstatistik. De är därför inte helt jämförbara.

Antal personer per hushåll i kommunerna i 3KHV år 2021

OBS! Bruten skala



Antal personer per hushåll år 1965-2021 i Kalmar kommun



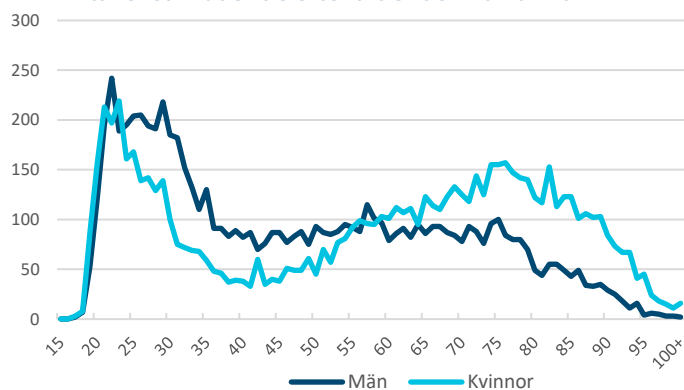
Hushållsbildningen beror på en mängd faktorer. Befolkningens ålderssammansättning är en viktig faktor – med många äldre i befolkningen blir det till exempel också många enpersonshushåll. Även kulturella mönster för boende och familjebildning påverkar i vilken utsträckning man väljer att leva tillsammans eller bilda egna hushåll. De ekonomiska förutsättningarna spelar också stor roll för vilka valmöjligheter människor i olika åldrar har.

Ensamma unga män och äldre kvinnor

Det finns drygt 15 100 hushåll i Kalmar kommun som är ensamboende. De utgör 44 procent av alla hushåll i kommunen. Av de ensamboende är 52 procent kvinnor och 48 procent män.

Ensamboende finns i alla åldrar. Det vanligaste är dock att det är unga i 20-års åldern som bor ensamma. Ensamboendet minskar sedan till följd av parbildning fram till 30 års åldern. Männen är ensamboende i högre utsträckning än kvinnor fram till 60-års åldern där en förändring sker och antalet ensamboende kvinnor blir fler. Antalet par som splittras, främst på grund av att den ena partnern avlider, ökar successivt med åldern. Det är vanligast att det är kvinnor som blir kvar och därför ökar ensamboendet bland kvinnor. Antalet ensamboende kvinnor är litet i medelåldern delvis på grund av att barn till separerade oftast är folkbokförda hos kvinnan. I de åldrar då barnen flyttar hemifrån ökar ensamboendet bland kvinnor.

Antal ensamboende efter ålder och kön år 2021



Hushållsstorlek i olika delar av kommunen

I Kalmar kommun som helhet är 44 procent av hushållen ensamhushåll. De områden i kommunen med störst andel ensamhushåll återfinns i Kalmar stad. I Tallhagen, Snurrom, Norrgårdsgärde, Skälby, Sandås, Stensberg och Malmen är minst 60 procent av hushållen ensamhushåll. Karlslunda (Påryd) är det område utanför Kalmar stad med högst andel ensamhushåll, 41 procent. Hushåll med hög andel med fem eller fler personer i hushållet återfinns främst utanför Kalmar stad. Hossmo (Rinkabyholm, Boholmarna, Dunö och Hossmo), Dörby (Smedby), Kraflösa, Förlösa-Kläckeberga (Lindsdal) och Ljungby Norra (Trekanten) har högst andel större hushåll, 9 procent eller högre. I Norrliden där en majoritet av bostäderna är i flerbostadshus består 9 procent av hushållen av fem personer eller fler. Samtidigt är närmare hälften av hushållen (45 procent) ensamhushåll.

Genomsnittligt antal personer per hushåll i Kalmar kommun är 2,06. Tättast bor man i Kraflösa och Hossmo (Rinkabyholm, Boholmarna, Dunö och Hossmo) med 2,9 personer per hushåll i snitt. I Tallhagen bor man "luftigast", endast 1,4 personer per hushåll. I Tallhagen ingår Telemarken med många studentbostäder vilket är en förklarande till den låga boendetätheten.

Antal hushåll, andel hushåll efter storlek samt genomsnittligt antal personer per hushåll år 2021

Område	Antal hushåll	Andel hushåll efter hushållsstorlek					Personer per hushåll
		1 person	2 personer	3 personer	4 personer	5 personer eller fler	
Berga	2 226	40,2	31,1	11,1	11,3	6,2	2,1
Bergavik	656	24,8	40,1	13,9	14,2	7,0	2,4
Björkenäs	327	41,3	37,3	8,6	9,5	3,4	2,0
Björkudden	67	13,4	43,3	16,4	19,4	7,5	2,7
Bremerlyckan	440	50,9	32,7	8,0	6,6	1,8	1,8
Djurängen	1 908	59,2	26,8	6,7	5,2	2,0	1,7
Funkabo	1 004	59,8	23,0	6,8	6,6	3,9	1,7
Getingen	445	36,2	27,9	12,8	16,9	6,3	2,3
Gamla stan	419	53,7	27,4	7,9	8,1	2,9	1,8
Hagby och Vassmolösa	1 219	28,9	39,7	10,9	14,4	6,1	2,3
Halltorp	258	36,4	34,1	11,2	12,0	6,2	2,2
Kläckeberga	42	33,3	28,6	23,8	11,9	2,4	2,2
Kalmarsundsparken	373	41,6	37,0	8,6	9,1	3,8	2,0
Kraflösa	116	13,8	34,5	14,7	27,6	9,5	2,9
Kvarnholmen	1 173	53,1	33,5	7,4	4,3	1,7	1,7
Förlösa-Kläckeberga (Lindsdal)	2 536	23,7	33,7	14,3	19,1	9,2	2,6
Ljungby Södra (Ljungbyholm)	996	28,3	31,3	14,2	18,8	7,4	2,5
Åby (Läckeby)	728	28,4	34,3	13,2	17,0	7,0	2,4
Malmen	2 364	60,5	26,5	6,6	4,9	1,4	1,6
Norrgårdsgårde	1 324	67,7	24,2	4,4	2,7	1,0	1,5
Norrleden	1 767	44,8	23,8	12,3	10,0	9,1	2,2
Oxhagen	1 531	55,8	26,7	8,4	5,2	3,8	1,8
Karlslunda (Päryd)	463	41,0	35,2	12,3	8,4	3,0	2,0
Hossmo (Rinkabyholm, Boholmarna m.fl)	1 160	17,2	30,6	14,4	27,5	10,3	2,9
Ryssby (Rockneby och Skäggenäs)	1 225	29,1	36,1	13,5	14,9	6,4	2,4
Sandås	1 088	64,7	24,7	5,6	3,0	1,9	1,5
Skälby	452	66,8	21,5	6,6	4,0	1,1	1,5
Dörby (Smedby)	1 628	32,6	29,2	13,4	15,0	9,8	2,5
Snurrom	809	68,5	19,8	6,3	4,2	1,2	1,5
Stensberg	484	61,6	21,7	6,8	5,2	4,8	1,7
Stensö	476	34,2	35,3	12,6	13,7	4,2	2,2
Tallhagen	155	72,9	20,0	2,6	4,5	0,0	1,4
Tegelviken	1 573	53,2	26,1	9,0	8,1	3,5	1,8
Ljungby Norra (Trekanten)	807	26,6	32,1	14,3	17,8	9,2	2,6
Mortorp (Tvärskog)	431	31,1	36,4	10,4	13,5	8,6	2,4
Varvsholmen	390	40,3	51,0	5,6	2,8	0,3	1,7
Vimpeltorpet	1 008	28,3	30,3	14,1	21,6	5,8	2,5
Ängö	424	46,0	39,4	6,4	5,9	2,4	1,8
Kalmar kommun	34 537	43,7	30,0	10,2	10,9	5,2	2,1

Info och kontakt

Siffror om Kalmar ges ut av Mark och exploatering, Kalmar kommun. Syftet är att ge en kortfattad presentation och analys av aktuell statistik.

Vill du veta mer, ring 0480-450087 och tala med Susanne Eriksson eller mejla susanne.eriksson@kalmar.se

Källa:SCB



Kalmar kommun

 Kalmar kommun, Box 611, 391 26 Kalmar

 0480-45 00 00

 kommun@kalmar.se