



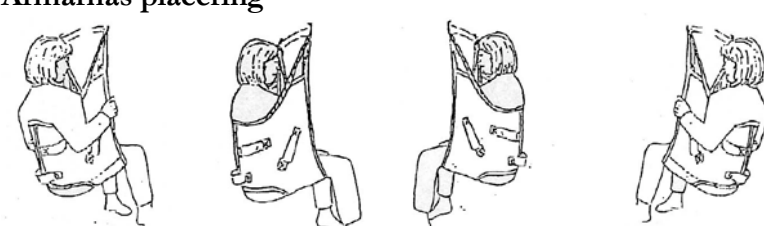
Lyftselen utprovad till	Personnummer
Förskrivare	Datum
Telefon	


Lyftsele (fabrikat, modell och storlek)

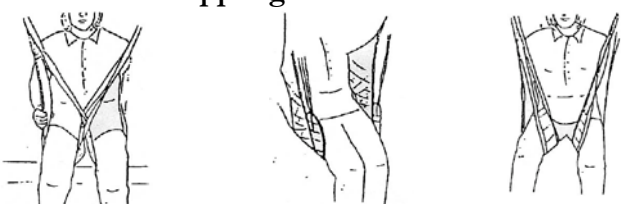
Används ihop med följande lyft (fabrikat, modell)

Lyftselen används vid alla förflyttningar  
 Ja  Nej, enbart vid följande tillfällen

<p><b>Ryggdelens placering</b></p>  <p><b>Nederkant</b>  <input type="checkbox"/> Midjehöjd <input type="checkbox"/> Svanskotan</p>	 <p><input type="checkbox"/> Överkanten på selen ska ge stöd för huvudet</p>	<p><b>Fäst lyftselen öglor i lyftbygeln enligt följande:</b></p> <p>Huvud-/ryggdel:</p> <p>Bendel:</p>
--------------------------------------------------------------------------------------------------------------------------------------------------------------------------------------------------------------------------	---------------------------------------------------------------------------------------------------------------------------------------------------------------	--------------------------------------------------------------------------------------------------------

<p><b>Armarnas placering</b></p>  <p><b>Höger arm</b> <input type="checkbox"/> Utanför <input type="checkbox"/> Innanför <b>Vänster arm</b> <input type="checkbox"/> Innanför <input type="checkbox"/> Utanför</p>	<p><b>Tillbehör:</b></p>
-------------------------------------------------------------------------------------------------------------------------------------------------------------------------------------------------------------------------------------------------------------------------------------------------------	--------------------------

<p><b>Benstödens placering</b></p>  <p><input type="checkbox"/> Nära stuss <input type="checkbox"/> Mitt på lår <input type="checkbox"/> Nära knäveck</p>	<p><b>Instruktioner vid förflyttningen</b></p> <p><input type="checkbox"/> Ska utföras av 2 personer  <input type="checkbox"/> Får utföras av 1 person  <input type="checkbox"/> Lyftselen ska tas bort efter förflyttning  <input type="checkbox"/> Brukaren ska sitta kvar på lyftselen efter förflyttning  <input type="checkbox"/> Övrigt</p>
----------------------------------------------------------------------------------------------------------------------------------------------------------------------------------------------------------------------------------------------	-------------------------------------------------------------------------------------------------------------------------------------------------------------------------------------------------------------------------------------------------------------------------------------------------------------------------------------------------------------------

<p><b>Benstödens koppling</b></p>  <p><input type="checkbox"/> Korsade <input type="checkbox"/> Omlott <input type="checkbox"/> Delade</p>	<p><b>Observera!</b></p> <ul style="list-style-type: none"> <li>• Kontrollera lyftselen band, sömmar, upphängningsöglor och tyg inför varje lyft och efter tvätt.</li> <li>• Kontakta arbetsterapeut/-sjukgymnast om brukarens vikt, funktionsnivå eller behov förändras.</li> </ul>
-------------------------------------------------------------------------------------------------------------------------------------------------------------------------------------------------------------------------------	--------------------------------------------------------------------------------------------------------------------------------------------------------------------------------------------------------------------------------------------------------------------------------------