

Jämställdhet

SVART PÅ VITT

Tal om kvinnor och män i Kalmar



Kalmar kommun

kalmar.se

INNEHÅLL

1. Förord.....	4
2. Befolkning.....	8
3. En jämn fördelning av makt och inflytande.....	20
4. Ekonomisk jämställdhet.....	24
5. Jämställd utbildning.....	38
6. Jämn fördelning av det obetalda hem- och omsorgsarbetet.....	50
7. Jämställd hälsa.....	55
8. Mäns våld mot kvinnor ska upphöra.....	64
9. Indikatorer för uppföljning av jämställdhet.....	71

1. FÖRORD

Utgångspunkterna för Kalmar kommuns jämställdhetsarbete är att jämställdhet är en fråga om rättvisa och demokrati, men att det också är en drivkraft för tillväxt, hållbar utveckling och kvalitet i våra verksamheter.

2022 ska Kalmar kommuns verksamheter och bolag vara kvalitetssäkrade ur ett jämställdhetsperspektiv. Det innebär att alla verksamheter ska säkerställa likvärdig service och bemötande, likvärdig myndighetsutövning, likvärdig resursfördelning och en jämställd fördelning av makt och inflytande till alla kvinnor och män, flickor och pojkar oavsett bakgrund och tillhörighet.

Könsuppdelad statistik är en viktig utgångspunkt för att visa på skillnader och likheter mellan kvinnors och mäns livsvillkor och behov. Statistikboken "Svart på vitt" visar hur förhållanden ser ut för kvinnor och män inom olika områden i Kalmar kommun.

Johan Persson (S)
Kommunalråd

Dzenita Abaza (S)
Kommunalråd

Ingemar Einarsson (C)
Kommunalråd

Liselotte Ross (V)
Kommunalråd

Annette Andersson
Kommundirektör

Strategi för jämställdhet i Kalmar 2018–2022

Strategi för jämställdhet 2018–2022 anger mål och åtgärder för att säkerställa en jämställd kommunal verksamhet och stärka insatserna för att Kalmar ska vara en jämställd kommun att verka och leva i. Strategin fungerar som ett stöd för att integrera jämställdhet i verksamheternas externa arbete gentemot Kalmar kommuns invånare. "Svart på vitt" kan användas som ett underlag i arbetet med att förverkliga strategin.

Kvinnor och män ska vara synliga i statistiken



Könsuppdelad statistik är en förutsättning för att synliggöra strukturella mönster och könsskillnader mellan kvinnor och män. Statistiska centralbyrån har tagit fram råd och riktlinjer för arbete med könsuppdelad statistik. Dessa kan laddas ner från Statistiska centralbyråns (SCB) webbplats. Men könsuppdelad statistik är inte tillräckligt för att göra jämställdhetsanalyser. För detta

ändamål är det även nödvändigt med statistik som belyser jämställdhetsfrågor i samhället.

Utöver könsuppdelad statistik i all uppföljning mäts utvecklingen i indikatorer som är kopplade till de jämställdhetspolitiska målen. Indikatorerna i "Svart på vitt" är hämtade ur Statistiska centralbyråns (SCB) tabellförteckning för uppföljning av jämställdhetsarbetet.

Analysera statistiken

För att säkerställa likvärdig service och jämställd fördelning av resurser måste statistiken analyseras. Innebär könsskillnaden att det finns en ojämställdhet? Vad får skillnaden för konsekvenser för flickor och pojkar, för kvinnor och män? Hur ska skillnaden förstås i förhållande till de jämställdhetsmål som Kalmar kommun har formulerat, eller i förhållande till de nationella jämställdhetspolitiska målen?



Mål

Jämställdhet uppnås när kvinnor och män, flickor och pojkar har lika rättigheter, villkor, möjligheter och makt att själva forma sina liv och bidra till samhällets utveckling.

Utgångspunkten för ett jämställt Kalmar är att arbeta efter de nationella målen för jämställdhetspolitiken. Det övergripande målet är att kvinnor och män ska ha samma makt att forma samhället och sina egna liv.

1. En jämn fördelning av makt och inflytande
Kvinnor och män ska ha samma rätt och möjlighet att vara aktiva medborgare och att forma villkoren för beslutsfattandet.
2. Ekonomisk jämställdhet
Kvinnor och män ska ha samma möjligheter och villkor i fråga om betalt arbete som ger ekonomisk självständighet livet ut.
3. Jämställd utbildning
Kvinnor och män, flickor och pojkar ska ha samma möjligheter och villkor när det gäller utbildning, studieval och personlig utveckling.
4. Jämn fördelning av det obetalda hem- och omsorgsarbetet
Kvinnor och män ska ta samma ansvar för hemanarbetet och ha möjligheter att ge och få omsorg på lika villkor.
5. Jämställd hälsa
Kvinnor och män, flickor och pojkar ska ha samma förutsättningar för en god hälsa samt erbjudas vård och omsorg på lika villkor.
6. Mäns våld mot kvinnor ska upphöra
Kvinnor och män, flickor och pojkar ska ha samma rätt och möjlighet till kroppslig integritet.

2. BEFOLKNING

Folkmängd

År 2017 • Antal

Område	Kvinnor	Män	Kvinnor+Män
Berga	2 449	2 338	4 787
Berga industriområde	0	3	3
Bergavik	843	790	1 633
Björkenäs	302	306	608
Björkudden	98	92	190
Bremerlyckan	430	376	806
Djurängen	1 418	1 266	2 684
Dörby (Smedby)	2 017	1 985	4 002
Flygstaden	6	13	19
Funkabo	793	840	1 633
Förlösa-Kläckeberga*	3 232	3 280	6 512
Gamla Industriområdet	1	2	3
Gamla stan	419	355	774
Getingen	520	479	999
Hagby och Vassmolösa	1 322	1 382	2 704
Hagbygårde	0	0	0
Halltorp	305	318	623
Hamnen	0	1	1
Hansa City	0	3	3
Hossmo**	1 549	1 590	3 139
Kalmarsundsparken	393	348	741

*Lindsdal

**Rinkabyholm, Boholmarna, Dunö och Hossmo

Område	Kvinnor	Män	Kvinnor+Män
Karlslunda (Påryd)	467	532	999
Kläckeberga	38	53	91
Krafslösa	178	176	354
Kvarnholmen	935	912	1 847
Ljungby Norra***	1 001	1 045	2 046
Ljungby Södra****	1 142	1 137	2 279
Malmen	2 070	1 885	3 955
Mortorp (Tvärskog)	482	533	1 015
Norrgård	1 089	925	2 014
Norrleden	1 861	1 945	3 806
Oxhagen	1 160	1 195	2 355
Ryssby*****	1 248	1 381	2 629
Sandås	881	820	1 701
Skälby	388	354	742
Snurrom	59	48	107
Stensberg	430	382	812
Stensö	365	415	780
Svaneberg	35	30	65
Tallhagen	105	127	232
Tegelviken	1 525	1 421	2 946
Varvsholmen	329	326	655
Vimpeltorpet	778	785	1 563
Åby (Läckeby)	860	871	1 731
Ängö	423	383	806
Restförda	23	34	57
Kalmar kommun	33 969	33 482	67 451
Kalmar län	120 612	122 924	243 536
Riket	5 037 580	5 082 662	10 120 242

Källa: SCB

***Trekanten

****Ljungbyholm

*****Rockneby och Skäggenäs

Utrikes födda av befolkningen

År 2017 • Andel i procent

Område	Kvinnor	Män	Kvinnor+Män
Berga	16	16	16
Bergavik	9	9	9
Björkenäs	7	10	8
Björkudden	6	12	9
Bremerlyckan	9	9	9
Djurängen	14	14	14
Dörby (Smedby)	18	20	19
Funkabo	22	24	23
Förlösa-Kläckeberga*	9	9	9
Gamla stan	7	8	7
Getingen	8	9	8
Hagby och Vassmolösa	8	8	8
Halltorp	10	9	9
Hossmo**	5	4	5
Kalmarsundsparken	8	4	6
Karlslunda (Påryd)	15	16	16
Kläckeberga			8
Krafslösa	6	10	8
Kvarnholmen	11	10	10
Ljungby Norra***	8	6	7
Ljungby Södra****	8	7	7
Malmen	9	11	10
Mortorp (Tvärskog)	5	5	5
Norrgårdsgärde	9	9	9

*Lindsdal

***Trekanten

**Rinkabyholm, Boholmarna, Dunö och Hossmo

****Ljungbyholm

Område	Kvinnor	Män	Kvinnor+Män
Norrleden	46	46	46
Oxhagen	25	28	27
Ryssby*****	6	5	6
Sandås	11	11	11
Skälby	12	14	13
Snurrom	8	10	9
Stensberg	6	3	4
Stensö	9	7	8
Svaneberg	20	20	20
Tallhagen	9	34	22
Tegelviken	12	12	12
Varvsholmen	7	4	5
Vimpeltorpet	15	15	15
Åby (Läckeby)	6	7	7
Ängö	8	6	7
Kalmar kommun	13	13	13
Kalmar län	14	14	14
Riket	19	19	19

Källa: SCB

*****Rockneby och Skäggensäs

Folkmängd efter ålder

År 2017 • Andel i procent • Ålder 0–19 år

Område	Kvinnor	Män
Berga	22	24
Bergavik	23	24
Björkenäs	18	24
Björkudden	35	23
Bremerlyckan	15	15
Djurängen	11	13
Dörby (Smedby)	27	29
Flygstaden	17	15
Funkabo	17	19
Förlösa-Kläckeberga*	29	31
Gamla stan	13	14
Getingen	25	25
Hagby och Vassmolösa	24	21
Halltorp	26	27
Hossmo**	32	33
Kalmarsundsparken	18	19
Karlslunda (Påryd)	19	20
Kläckeberga	16	23
Krafslösa	30	31
Kvarnholmen	13	10
Ljungby Norra***	30	30
Ljungby Södra****	28	28
Malmen	14	15
Mortorp (Tvärskog)	26	24

*Lindsdal

**Rinkabyholm, Boholmarna, Dunö och Hossmo

***Trekanten

****Ljungbyholm

Område	Kvinnor	Män
Norrgård	8	13
Norrleden	26	28
Oxhagen	19	21
Ryssby*****	22	25
Sandås	12	13
Skälby	15	15
Snurrom	17	27
Stensberg	13	20
Stensö	20	24
Svaneberg	29	23
Tallhagen	5	9
Tegelviken	19	20
Varvsholmen	7	10
Vimpeltorpet	32	35
Åby (Läckeby)	28	25
Ängö	13	12
Kalmar kommun	22	23
Kalmar län	21	22
Riket	22	24

Källa: SCB

*****Rockneby och Skäggensäs

Folkmängd efter ålder

År 2017 • Andel i procent • Ålder 20–64 år

Område	Kvinnor	Män
Berga	53	55
Bergavik	51	50
Björkenäs	50	47
Björkudden	47	53
Bremerlyckan	63	71
Djurängen	57	62
Dörby (Smedby)	54	55
Flygstaden	83	69
Funkabo	61	68
Förlösa-Kläckeberga*	50	50
Gamla stan	58	60
Getingen	59	60
Hagby och Vassmolösa	52	53
Halltorp	54	53
Hossmo**	54	53
Kalmarsundsparken	57	60
Karlslunda (Påryd)	52	54
Kläckeberga	71	64
Krafslösa	58	56
Kvarnholmen	66	73
Ljungby Norra***	52	53
Ljungby Södra****	52	55
Malmen	70	71
Mortorp (Tvärskog)	56	57

*Lindsdal

**Rinkabyholm, Boholmarna, Dunö och Hossmo

***Trekanten

****Ljungbyholm

Område	Kvinnor	Män
Norrgård	63	71
Norrleden	60	60
Oxhagen	58	64
Ryssby*****	56	53
Sandås	68	75
Skälby	52	67
Snurrom	75	69
Stensberg	58	60
Stensö	57	56
Svaneberg	54	57
Tallhagen	70	73
Tegelviken	59	64
Varvsholmen	51	51
Vimpeltorpet	59	58
Åby (Läckeby)	54	58
Ängö	62	61
Kalmar kommun	57	59
Kalmar län	53	55
Riket	56	58

Källa: SCB

*****Rockneby och Skäggensäs

Folkmängd efter ålder

År 2017 • Andel i procent • Ålder: 65+

Område	Kvinnor	Män
Berga	25	21
Bergavik	26	26
Björkenäs	32	29
Björkudden	18	24
Bremerlyckan	22	14
Djurängen	33	25
Dörby (Smedby)	19	17
Flygstaden	0	15
Funkabo	23	13
Förlösa-Kläckeberga*	21	20
Gamla stan	29	26
Getingen	16	15
Hagby och Vassmolösa	24	26
Halltorp	20	20
Hossmo**	15	14
Kalmarsundsparken	25	21
Karlslunda (Påryd)	29	26
Kläckeberga	13	13
Krafslösa	12	14
Kvarnholmen	21	17
Ljungby Norra***	17	17
Ljungby Södra****	20	17
Malmen	16	14
Mortorp (Tvärskog)	18	19

*Lindsdal

**Rinkabyholm, Boholmarna, Dunö och Hossmo

***Trekanten

****Ljungbyholm

Område	Kvinnor	Män
Norrgård	29	17
Norrlliden	14	12
Oxhagen	23	15
Ryssby*****	22	22
Sandås	19	13
Skälby	33	19
Snurrom	8	4
Stensberg	29	20
Stensö	24	20
Svaneberg	17	20
Tallhagen	25	17
Tegelviken	22	16
Varvsholmen	42	39
Vimpeltorpet	9	7
Åby (Läckeby)	18	17
Ängö	25	27
Kalmar kommun	21	18
Kalmar län	26	23
Riket	21	18

Källa: SCB

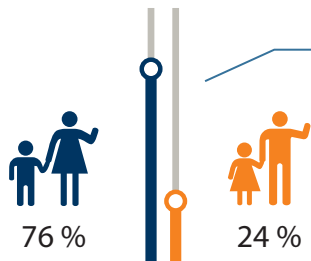
*****Rockneby och Skäggensäs

Hushåll efter hushållstyp

År 2016 • Kalmar kommun • Antal

Hushållstyp och kön	Antal
Gifta/samboende utan barn	7 882
Gifta/samboende med barn	6 819
Ensamstående kvinna utan barn	6 629
Ensamstående man utan barn	5 717
Ensamstående kvinna med barn	1 413
Ensamstående man med barn	437
Övriga hushåll kvinna utan barn	418
Övriga hushåll man utan barn	654
Övriga hushåll kvinna med barn	299
Övriga hushåll man med barn	461
	30 729

Källa: SCB



Av ensamstående med barn är 76 % kvinnor och 24 % män.

Hushåll efter ålder

År 2016 • Kalmar kommun • Antal

Ålder	Ensamstående med barn		Ensamstående utan barn		Samboende utan barn	Samboende med barn
	Kvinnor	Män	Kvinnor	Män		
16-18	0	0	10	21	0	0
19-24	22	2	893	737	358	25
25-34	203	25	777	1 247	1 103	1 151
35-44	402	101	311	684	295	2 377
45-64	682	262	1 405	1 551	2 186	3 026
65-79	59	38	1 756	1 016	3 102	218
80+	44	9	1 477	461	838	21

Källa: SCB

3. EN JÄMN FÖRDELNING AV MAKT OCH INFLYTANDE

Kvinnor och män ska ha samma rätt och möjlighet att vara aktiva medborgare och att forma villkoren för beslutsfattandet.

Representation i politiken

Valdeltagande i allmänna val

År 2014 • Samtliga röstberättigade • Kommunfullmäktigevalen

	Röstberättigade 1000-tal		Röstande i procent av röstberättigade			
	Kvinnor	Män	Kvinnor		Män	
Kalmar län	99,5	89,8	86,0	±1,9	82,8	±2,1
Hela riket	3 845,7	3 777,9	84,0	±0,3	81,7	±0,3

Källa: SCB:s valdeltagandeundersökning

Förtroendeuppdrag i nämnder

År 2014–2018 • Kalmar kommun

	Kvinnor	Män	Varav ordförande	Totalt
Barn- och ungdomsnämnden	6	5	Man	11
Servicenämnden	5	6	Kvinna	11
Kultur- och Fritidsnämnden	4	7	Kvinna	11
Omsorgsnämnden	7	4	Man	11
Samhällsbyggnadsnämnden	2	9	Man	11
Socialnämnden	5	6	Man	11
Södermøre kommunalnämnd	5	6	Kvinna	11

Källa: Kalmar kommun

Förtroendeuppdrag i nämnder

År 1998–2014 • Ledamöter i kommunfullmäktige • Kalmar kommun

Efter valet	Antal ledamöter	Varav ordf.	Kvinnor	Män
1998	61	Man	22	39
2002	61	Man	24	37
2006	61	Man	24	37
2010	61	Man	24	37
2014	61	Man	26	35

Källa: SCB



Det finns fler män än kvinnor i kommunfullmäktige.

Förtroendeuppdrag i kommunala bolag

År 2014–2018 • Kalmar kommun

	Kvinnor	Män	Varav ordförande	Totalt
Destination Kalmar	6	3	Man	9
Kalmar kommunbolag	3	6	Man	9
Kalmar vatten	4	6	Man	10
Kalmarhem	2	8	Man	10
KIFAB	4	6	Kvinna	10
Kalmar Öland Airport	3	7	Man	10
Kalmar hamn AB	5	5	Kvinna	10
Kalmar Science Park	4	6	Kvinna	10
Kalmar Energi	3	2	Man	5

Källa: Kalmar kommun

Representation i näringslivet

Chefer i privat sektor efter typ av chef

År 2016 • Kalmar kommun

Typ av chef	Antal		Andel i procent	
	Kvinnor	Män	Kvinnor	Män
Politiker, verkställande direktörer och högre tjänstemän m.fl	22	132	14	86
Chefer inom ekonomi, personal, marknadsföring och försäljning samt annan administration m.m.	121	252	32	68
Chefer inom IT, logistik, FoU, fastighetsbolag, bygg- och ingenjörsvksamhet samt tillverkning m.m.	39	318	11	89
Chefer inom utbildning	27	10	73	27
Chefer inom hälso- och sjukvård samt annan samhällservice	31	34	48	52
Chefer inom bank, finans och försäkring	7	21	25	75
Chefer inom övrig servicenäring	63	148	30	70

Källa: SCB



Det är främst män som arbetar som chefer inom IT, bygg med mera. I offentlig sektor är ungefär åtta av tio chefer inom området män.

Representation i offentlig sektor

Chefer i offentlig sektor efter typ av chef

År 2016 • Kalmar kommun

Typ av chef	Antal		Andel i procent	
	Kvinnor	Män	Kvinnor	Män
Politiker, verkställande direktörer och högre tjänstemän m.fl	16	17	48	52
Chefer inom ekonomi, personal, marknadsföring och försäljning samt annan administration m.m.	58	39	60	40
Chefer inom IT, logistik, FoU, fastighetsbolag, bygg- och ingenjörsvksamhet samt tillverkning m.m.	8	30	21	79
Chefer inom utbildning	59	30	66	34
Chefer inom hälso- och sjukvård samt annan samhällservice	200	100	67	33
Chefer inom bank, finans och försäkring	0	1	0	100
Chefer inom övrig servicenäring	11	10	52	48

Källa: SCB



Två tredjedelar av cheferna inom hälso- och sjukvård samt annan samhällsservice i offentlig sektor är kvinnor.

4. EKONOMISK JÄMSTÄLLDHET

Kvinnor och män ska ha samma möjligheter och villkor i fråga om betalt arbete som ger ekonomisk självständighet livet ut.

Inkomster och löner

Sammanräknad förvärvsinkomst efter område

År 2016 • 20–64 år • Median



Sammanräknad förvärvsinkomst från sysselsättning består av inkomst av tjänst och inkomst av näringsverksamhet. I inkomst av tjänst ingår förutom löneinkomst även inkomst från pension, sjukpenning och andra skattepliktiga ersättningar från Försäkringskassan.

- Kvinnor har lägre inkomster än män.
- Kvinnor i samtliga områden har lägre inkomst än män med undantag för Tallhagen.

Område	Kvinnor	Män
Berga	276 396	335 285
Bergavik	331 848	390 229
Björkenäs	319 498	414 445
Björkudden	417 085	522 882
Bremerlyckan	309 450	361 009
Djurängen	248 908	299 632
Dörby (Smedby)	257 425	320 958

Område	Kvinnor	Män
Flygstaden	159 446	164 952
Funkabo	214 116	254 476
Förlösa-Kläckeberga*	292 443	369 825
Gamla stan	305 106	359 937
Getingen	309 239	376 464
Hagby och Vassmolösa	277 595	331 959
Halltorp	249 256	303 803
Hossmo**	315 324	417 742
Kalmarsundsparken	329 807	375 987
Karlslunda (Påryd)	226 164	297 443
Kläckeberga	301 828	337 007
Krafslösa	306 873	368 202
Kvarnholmen	293 070	321 469
Ljungby Norra***	283 042	355 190
Ljungby Södra****	280 524	366 853
Malmen	256 930	302 176
Mortorp (Tvärskog)	276 825	337 987
Norrgårdsgärde	271 894	308 899
Norrviden	168 570	235 646
Oxhagen	212 292	264 927
Ryssby*****	282 578	362 173
Sandås	252 532	309 084
Skälby	221 856	262 826
Stensberg	300 594	342 073
Stensö	335 583	426 671
Svaneberg	362 760	377 710
Tallhagen	77 738	54 517
Tegelviken	291 546	330 444

*Lindsdal

**Rinkabyholm, Boholmarna, Dunö och Hossmo

***Trekanten

****Ljungbyholm

*****Rockneby och Skäggenäs

Sammanräknad förvärvsinkomst efter område, fortsättning

År 2016 • 20–64 år • Median

Område	Kvinnor	Män
Varvsholmen	343 102	432 327
Vimpeltorpet	302 690	379 233
Åby (Läckeby)	277 046	346 268
Ängö	300 383	366 219
Kalmar kommun	274 495	331 169
Kalmar län	268 800	328 300
Riket	277 900	337 100

Källa: SCB

Disponibel inkomst efter hushållstyp

År 2016 • Ålder: 18+



Disponibel inkomst är summan av alla skattepliktiga och skattefria inkomster minus skatt och övriga negativa transfereringar. Redovisningen är inklusive kapitalvinst/kapitalförlust, det vill säga den vinst/förlust som uppkommer vid försäljning (realisering) av tillgångar, t.ex. aktier, fonder eller fastigheter.

Sammanboende	Kalmar kommun (t.kr)	Riket (t.kr)
Sammanboende utan barn	441,7	448,9
Sammanboende med barn 0–19 år	577,4	603,8
Sammanboende med kvarboende unga vuxna 20–29 år	735,5	764,8

Ensamstående kvinnor	Kalmar kommun (t.kr)	Riket (t.kr)
Ensamstående kvinnor utan barn	162,6	167,1
Ensamstående kvinnor med barn 0–19 år	284,2	292,9
Ensamstående kvinnor med kvarboende unga vuxna 20–29 år	382,7	415,9

Ensamstående män	Kalmar kommun (t.kr)	Riket (t.kr)
Ensamstående män utan barn	202,8	212,7
Ensamstående män med barn 0–19 år	322,9	346,8
Ensamstående män med kvarboende unga vuxna 20–29 år	431,9	461,5

Övriga hushåll	Kalmar kommun (t.kr)	Riket (t.kr)
Övriga hushåll utan barn	484,5	475,6
Övriga hushåll med barn 0–19 år	649,2	667,8



Övriga hushåll: Hushåll som inte kan klassas som ensamstående eller sammanboende räknas som övriga hushåll. Med barn avses personer 0–19 år, oavhängigt en förälder–barn–relation till någon annan person i hushållet.

Källa: SCB

Hushåll med ekonomiskt bistånd efter hushållstyp

År 2016 • Kalmar kommun

Hushållstyp	Antal	Summa hushåll
Ekonomiskt bistånd	1 056	30 712
Ensamstående kvinnor	299	7 978
Utan barn 0-29 år	155	6 712
Med barn 0-19 år	125	1 026
Med barn 20-29 år	19	240
Ensamstående män	292	6 219
Utan barn 0-29 år	254	5 786
Med barn 0-19 år	20	308
Med barn 20-29 år	18	125
Sammanboende	261	14 479
Utan barn 0-29 år	77	7 852
Med barn 0-19 år	155	5 897
Med barn 20-29 år	29	730
Övriga hushåll	204	2 036

Källa: SCB

Tillgång till arbete

Sysselsättningsgrad efter område

År 2016 • 20–64 år • Andel i procent

Område	Kvinnor	Män
Berga	78,3	79,2
Bergavik	90,6	88,8
Björkenäs	83,2	84,2
Björkudden	87,0	85,7
Bremerlyckan	82,7	80,3
Djurängen	72,6	75,9
Dörby (Smedby)	74,1	77,2
Funkabo	68,2	68,7
Förlösa-Kläckeberga*	84,4	88,2
Gamla stan	82,4	85,2
Getingen	83,0	82,6
Hagby och Vassmolösa	83,0	84,4
Halltorp	78,7	83,3
Hossmo**	90,8	90,4
Kalmarsundsparken	91,9	86,5
Karlslunda (Påryd)	68,2	70,7
Kläckeberga		
Krafslösa	87,0	88,6
Kvarnholmen	82,3	81,3
Ljungby Norra***	85,3	88,0
Ljungby Södra****	85,3	85,1
Malmen	78,2	75,2
Mortorp (Tvärskog)	86,9	85,4
Norrgårdsgärde	83,4	81,6

Sysselsättningsgrad efter område, fortsättning

År 2016 • 20–64 år • Andel i procent

Område	Kvinnor	Män
Norrleden	55,5	64,6
Oxhagen	68,3	69,9
Ryssby*****	85,0	85,7
Sandås	80,1	82,0
Skälby	70,7	70,6
Stensberg	86,6	86,6
Stensö	89,5	83,1
Svaneberg		
Tallhagen	50,7	43,0
Tegelviken	79,0	79,0
Varvsholmen	86,0	83,4
Vimpeltorpet	89,5	90,9
Åby (Läckeby)	85,1	86,8
Ängö	86,6	84,3
Kalmar kommun	79,4	80,3
Kalmar län	77,9	79,8
Riket	77,7	79,5

Källa: SCB

*Lindsdal
**Rinkabyholm, Boholmarna, Dunö och Hossmo

***Trekanten
****Ljungbyholm
*****Rockneby och Skäggenäs

Sysselsättningsgrad efter ålder

År 2016 • Andel i procent

	20–34 år		35–54 år	
	Kvinnor	Män	Kvinnor	Män
Kalmar kommun	73	74	86	87
Riket	71	73	84	86

	55–64 år		20–64 år	
	Kvinnor	Män	Kvinnor	Män
Kalmar kommun	78	79	79	80
Riket	75	77	78	80

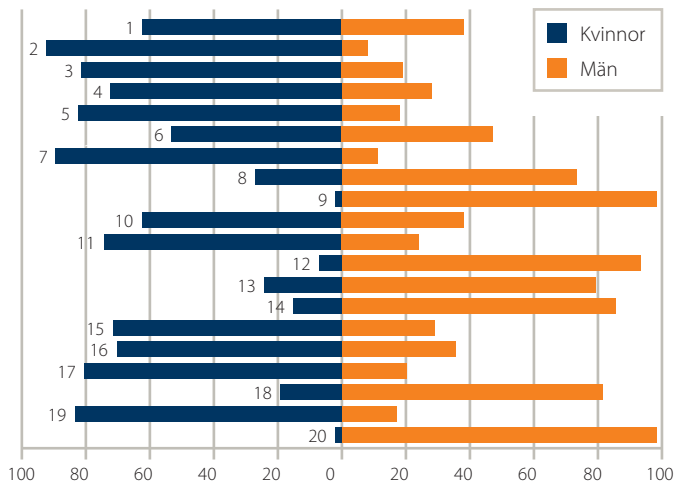
Källa: SCB



Sysselsättningsgraden för kvinnor och män mellan 20–64 år i Kalmar kommun är likvärdig.

20 största yrkena

År 2016 • Kalmar kommun • Kvinnor och män



- | | |
|---|--|
| 1. Butikspersonal | 11. Snabbmatpersonal, köks- och restaurangbiträden m.fl. |
| 2. Undersköterskor | 12. Lastbils- och bussförare |
| 3. Grundskollärare, fritidspedagoger och förskollärare | 13. IT-arkitekter, systemutvecklare och testledare m.fl. |
| 4. Skötare, vårdare och personliga assistenter m.fl. | 14. Ingenjörer och tekniker |
| 5. Kontorsassistenter och sekreterare | 15. Skatte- och socialförsäkringshandläggare m.fl. |
| 6. Resesäljare, kundtjänstpersonal och receptionister m.fl. | 16. Andra pedagoger med teoretisk specialistkompetens |
| 7. Sjuksköterskor | 17. Städare och hemservicepersonal m.fl. |
| 8. Försäkringsrådgivare, företags säljare och inköpare m.fl. | 18. Lagerpersonal och transportledare m.fl. |
| 9. Snickare, murare och anläggningsarbetare | 19. Barnskötare och elevassistenter m.fl. |
| 10. Organisationsutvecklare, utredare och HR-specialister m.fl. | 20. Fordonsmekaniker och reparatörer m.fl. |



Kvinnor arbetar främst i vård- omsorg- och serviceyrken.



Män arbetar främst i tekniska och manuella yrken.



Inom branschen resesäljare och kundtjänstpersonal är det en jämn fördelning mellan män och kvinnor.

20 största yrkena

År 2016 • Kalmar kommun • Kvinnor

Yrke	Antal	Procent
Undersköterskor	1 502	8,86
Butikspersonal	1 285	7,58
Grundskollärare, fritidspedagoger och förskollärare	1 203	7,1
Kontorsassistenter och sekreterare	1 095	6,46
Skötare, vårdare och personliga assistenter m.fl.	983	5,8
Sjuksköterskor	865	5,1
Resesäljare, kundtjänstpersonal och receptionister m.fl.	569	3,36
Snabbmatpersonal, köks- och restaurangbiträden m.fl.	550	3,25
Organisationsutvecklare, utredare och HR-specialister m.fl.	461	2,72
Städare och hemservicepersonal m.fl.	450	2,66
Skatte- och socialförsäkringshandläggare m.fl.	411	2,43
Andra pedagoger med teoretisk specialistkompetens	400	2,36
Barnskötare och elevassistenter m.fl.	370	2,18
Vårdbiträden	292	1,72
Sjuksköterskor (fortsättning)	287	1,69
Biomedicinska analytiker, tandtekniker och laboratorieingenjörer m.fl.	228	1,35
Socialsekreterare och kuratorer m.fl.	222	1,31
Försäkringsrådgivare, företagssäljare och inköpare m.fl.	220	1,3
Läkare	219	1,29
Banktjänstemän och redovisningsekonomer m.fl.	199	1,17

20 största yrkena

År 2016 • Kalmar kommun • Män

Yrke	Antal	Procent
Butikspersonal	779	4,84
Snickare, murare och anläggningsarbetare	735	4,57
Lastbils- och bussförare	637	3,96
Försäkringsrådgivare, företagssäljare och inköpare m.fl.	602	3,74
Resesäljare, kundtjänstpersonal och receptionister m.fl.	510	3,17
Ingenjörer och tekniker	493	3,06
IT-arkitekter, systemutvecklare och testledare m.fl.	471	2,93
Fordonsmekaniker och reparatörer m.fl.	437	2,72
Lagerpersonal och transportledare m.fl.	417	2,59
Skötare, vårdare och personliga assistenter m.fl.	378	2,35
Slaktare, bagare och livsmedelsförädlare m.fl.	329	2,05
Städledare och fastighetsskötare m.fl.	325	2,02
Takmontörer, golvläggare och VVS-montörer m.fl.	313	1,95
Organisationsutvecklare, utredare och HR-specialister m.fl.	288	1,79
Installations- och industrielektriker m.fl.	288	1,79
Grundskollärare, fritidspedagoger och förskollärare	284	1,77
Civilingenjörsyrken	262	1,63
Kontorsassistenter och sekreterare	238	1,48
Tidningsdistributörer, vaktmästare och övriga servicearbetare	235	1,46
Drift-, support- och nätverkstekniker m.fl.	231	1,44

Källa: SCB

Arbetslösa

År 2017 • 20–64 år

	Kalmar kommun		Riket	
	Antal	Andel i procent	Antal	Andel i procent
Kvinnor	1063	6,50	165005	7,00
Män	1298	7,70	198077	7,90

Källa: Arbetsförmedlingen

Företagande

Företagare 20 år och äldre efter näringsgren

År 2016 • Kalmar kommun

Näringsgren	Antal		Andel i procent	
	Kvinnor	Män	Kvinnor	Män
Jordbruk, jakt och skogsbruk	85	350	11,2	17,8
Tillverkning och utvinning	23	133	3,0	6,8
Energiförsörjning och miljöverksamhet	0	0	0,0	0,0
Byggverksamhet	15	335	2,0	17,0
Handel	78	262	10,3	13,3
Transport och magasinering	4	77	0,5	3,9
Hotell och restaurang	21	85	2,8	4,3
Information och kommunikation	15	88	2,0	4,5
Finans och försäkring	0	13	0,0	0,7
Fastighetsbolag	19	43	2,5	2,2
Företagstjänster	135	371	17,8	18,8
Offentlig förvaltning och försvar	0	1	0,0	0,1

Näringsgren	Antal		Andel i procent	
	Kvinnor	Män	Kvinnor	Män
Utbildning	24	28	3,2	1,4
Vård och omsorg; sociala tjänster	63	44	8,3	2,2
Kulturella och personliga tjänster	186	86	24,5	4,4
Okänd verksamhet	91	54	12,0	2,7
Totalt	759	1970	100,0	100,0

Källa: SCB

Förvärvsarbetande efter yrkesställning

År 2016 • Ålder: 16+ • Andel i procent

	Kalmar kommun		Riket	
	Män	Kvinnor	Män	Kvinnor
Egna företagare	5,7	3,0	7,2	4,4
Företagare i eget AB	5,4	1,2	5,7	1,8
Anställda	88,9	95,8	87,1	93,8

Källa: SCB

5. JÄMSTÄLLD UTBILDNING

Kvinnor och män, flickor och pojkar ska ha samma möjligheter och villkor när det gäller utbildning, studieval och personlig utveckling.

Befolkningens utbildningsnivå

Befolkningen efter ålder, område och högsta utbildningsnivå

År 2016 • 20–64 år • Andel i procent • Kvinnor

Område	För-gymnasial	Gymnasial	Efter-gymnasial	Uppgift saknas
Berga	9,3	42,6	46,7	1,4
Bergavik	4,1	29,7	65,7	0,5
Björkenäs	5,2	33,6	60,0	1,3
Björkudden				
Bremerlyckan	3,7	33,5	62,9	0,0
Djurängen	9,7	41,3	47,9	1,2
Dörby (Smedby)	12,5	46,2	39,9	1,5
Flygstaden	0,0	50,0	50,0	0,0
Funkabo	13,6	39,2	45,2	2,1
Förlösa-Kläckberga*	6,0	44,8	48,7	0,6
Gamla stan	3,6	33,6	62,8	0,0
Getingen	5,1	26,8	67,2	1,0
Hagby och Vassmolösa	6,9	47,1	44,4	1,6
Halltorp	11,8	49,1	37,9	1,2
Hossmo **	2,8	34,9	61,9	0,4

*Lindsdal

**Rinkabyholm, Boholmarna, Dunö och Hossmo

Område	För-gymnasial	Gymnasial	Efter-gymnasial	Uppgift saknas
Kalmarsundsparken	3,6	26,1	69,8	0,5
Karlslunda (Påryd)	17,2	56,5	24,7	1,7
Kläckberga	8,3	58,3	33,3	0,0
Krafslösa	5,6	36,1	55,6	2,8
Kvarnholmen	5,5	39,3	54,6	0,7
Ljungby Norra***	7,1	49,9	42,7	0,4
Ljungby Södra****	7,1	44,5	47,8	0,7
Malmen	4,5	38,0	56,8	0,7
Mortorp (Tvärskog)	7,1	49,6	42,5	0,8
Norrgårdsgärde	4,8	43,7	51,1	0,3
Norrviden	25,7	44,4	26,3	3,7
Oxhagen	16,0	43,4	38,5	2,1
Ryssby *****	6,2	46,1	46,2	1,5
Sandås	5,0	41,0	52,9	1,1
Skälby	9,1	37,9	52,5	0,5
Stensberg	3,5	38,6	57,9	0,0
Stensö	2,3	23,7	74,0	0,0
Svaneberg				
Tallhagen	0,0	23,9	71,8	4,2
Tegelviken	4,7	39,1	55,3	0,9
Varvsholmen	3,2	39,5	56,7	0,6
Vimpeltorpet	6,3	36,0	56,0	1,7
Åby (Läckby)	8,8	45,8	45,0	0,4
Ängö	4,6	41,6	52,7	1,2
Kalmar kommun	8,2	41,3	49,3	1,1
Kalmar län	10,7	48,4	39,3	1,7
Riket	10,2	42,3	45,8	1,8

Källa: SCB

***Trekanten

****Ljungbyholm

*****Rockneby, Drag och Revsudden

Befolkningen efter ålder, område och högsta utbildningsnivå

År 2016 • 20–64 år • Andel i procent • **Män**

Område	För-gymnasial	Gymnasial	Efter-gymnasial	Uppgift saknas
Berga	11,5	46,7	39,4	2,4
Bergavik	8,0	39,4	51,1	1,5
Björkenäs	2,7	35,6	57,5	4,1
Björkudden				
Bremerlyckan	5,7	47,4	47,0	0,0
Djurängen	12,0	50,7	36,4	0,9
Dörby (Smedby)	17,9	50,1	29,6	2,4
Flygstaden	16,7	66,7	16,7	0,0
Funkabo	18,1	44,7	35,7	1,6
Förlösa-Kläckeberga*	10,9	53,6	34,6	0,9
Gamla stan	3,5	46,7	49,8	0,0
Getingen	5,7	34,8	58,9	0,7
Hagby och Vassmolösa	15,9	55,9	24,8	3,5
Halltorp	16,1	60,7	20,2	3,0
Hossmo**	7,1	42,1	49,8	1,0
Kalmarsundsparken	5,0	41,4	52,7	0,9
Karlslunda (Påryd)	22,5	57,1	18,9	1,4
Kläckeberga	23,5	47,1	14,7	14,7
Krafslösa	6,7	44,8	42,9	5,7
Kvarnholmen	8,6	47,7	43,3	0,5
Ljungby Norra***	11,4	62,2	23,7	2,6
Ljungby Södra****	11,6	55,8	32,1	0,5

*Lindsdal

**Rinkabyholm, Boholmarna, Dunö och Hossmo

***Trekanten

****Ljungbyholm

Område	För-gymnasial	Gymnasial	Efter-gymnasial	Uppgift saknas
Malmen	8,2	45,2	45,7	0,9
Mortorp (Tvärskog)	17,9	56,5	23,6	2,0
Norrgårdsgårde	8,6	52,5	37,8	1,1
Norrfliden	22,8	48,2	25,3	3,8
Oxhagen	19,8	45,7	32,3	2,3
Ryssby *****	11,8	53,8	31,6	2,8
Sandås	10,0	46,9	41,7	1,4
Skälby	8,1	49,8	42,1	0,0
Stensberg	7,8	52,1	39,6	0,5
Stensö	7,2	29,2	63,1	0,4
Svaneberg				
Tallhagen	12,7	25,3	59,5	2,5
Tegelviken	11,4	45,3	41,9	1,4
Varvsholmen	5,7	44,6	48,4	1,3
Vimpeltorpet	9,9	41,2	47,7	1,2
Åby (Läckeby)	15,0	58,9	25,3	0,8
Ängö	5,7	46,2	46,2	1,9
Kalmar kommun	12,2	48,8	37,3	1,7
Kalmar län	16,5	55,0	26,3	2,2
Riket	13,7	48,7	35,0	2,5

Källa: SCB



Fler kvinnor än män har eftergymnasial utbildning.

*****Rockneby, Drag och Revsudden

Grundskolan

Meritvärde för elever som avslutat årskurs 9

Läsåret 2017/2018 • Kalmar kommun

	Flickor	Pojkar
Antal elever	368	316
Andel (%) elever	53,8	46,2
Andel (%) som uppnått kunskapskraven i alla ämnen	84,8	80,1
Andel (%) behörig yrkesprogram	89,4	85,8
Genomsnittligt meritvärde	246,5	219,1

Källa: Skolverket



Meritvärdet för flickor som avslutat årskurs 9 är högre än pojkar som avslutat årskurs 9.

Gymnasieskolan

Elever som är behöriga till gymnasieskolan

Läsåret 2016/2017 • Andel i procent

FLICKOR

	Antal elever i åk 9	Yrkesprogram	Estetiskt program	Ekonomi-, humanistiska och samhällsvetenskapliga program	Naturvetenskapligt och tekniskt program
Kalmar kommun	316	90,8	90,5	88,9	88,6
Kalmar län	1 145	84,4	83,7	82,9	81,6
Riket	50 264	86,4	85,7	84,4	83,6

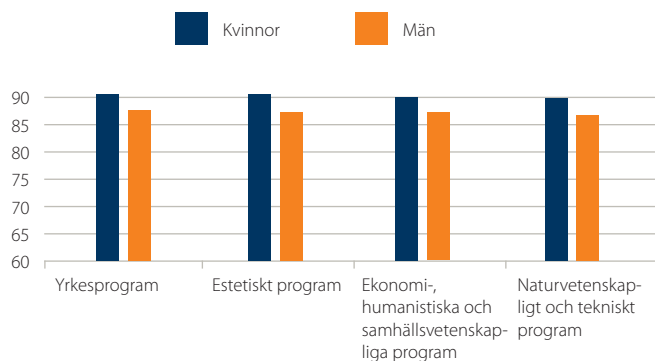
POJKAR

	Antal elever i åk 9	Yrkesprogram	Estetiskt program	Ekonomi-, humanistiska och samhällsvetenskapliga program	Naturvetenskapligt och tekniskt program
Kalmar kommun	379	81,8	81,0	80,5	79,4
Kalmar län	1 407	74,8	74,0	72,6	71,2
Riket	57 041	79,2	78,2	76,3	75,5

Källa: Skolverket

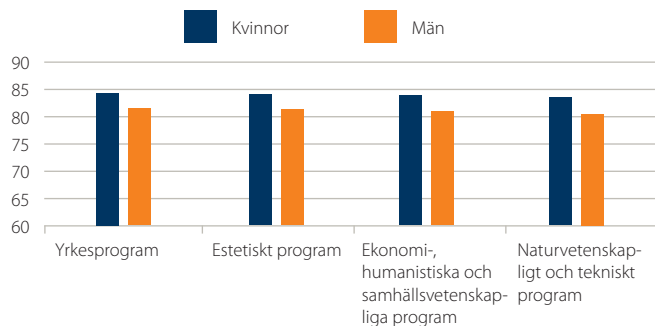
Elever som är behöriga till gymnasieskolan

Läsåret 2016/2017 • Andel i procent • Kalmar kommun



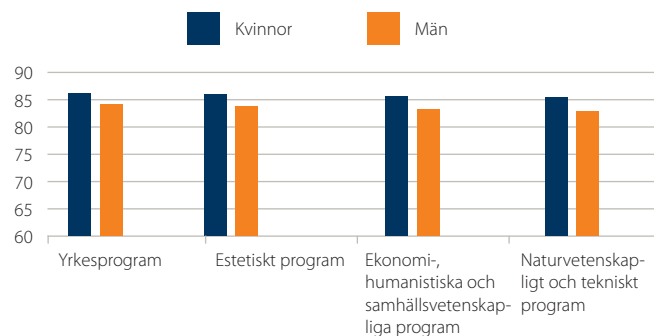
Elever som är behöriga till gymnasieskolan

Läsåret 2016/2017 • Andel i procent • Kalmar län



Elever som är behöriga till gymnasieskolan

Läsåret 2016/2017 • Andel i procent • Riket



En större andel kvinnor än män är behöriga till gymnasieskolan och högskolan.

Källa: Skolverket

Avgångselever från gymnasieskolan efter program

Läsåret 2016/2017 • Kalmar kommun

	Totalt antal avgångselever	
	Kvinnor	Män
Gymnasieskolan totalt	499	466
Yrkesprogram	171	162
Barn och fritid	33	10
Bygg och anläggning	2	33
El och energi	.	46
Fordon och transport	5	31
Handel och administration	10	3
Hantverk	38	.
Hotell och turism	18	1
Industritekniska	.	.
Naturbruk	19	12
Restaurang och livsmedel	24	6
VVS och fastighet	.	13
Vård och omsorg	22	6
Riksrekryterande utbildningar ²	.	1
Högskoleförberedande program	328	304
Ekonomi	51	48
Estetiska	52	23
Humanistiska	.	.
Naturvetenskap	56	52
Samhällsvetenskap	148	101
Teknik	21	80
International Baccalaureate	.	.

Källa: Skolverket

Avgångselever från gymnasieskolan efter program

Läsåret 2016/2017 • Riket

	Totalt antal avgångselever	
	Kvinnor	Män
Gymnasieskolan totalt	40 094	41 501
Yrkesprogram	10 857	15 905
Barn och fritid	1 418	844
Bygg och anläggning	286	3 257
El och energi	133	3 828
Fordon och transport	412	2 596
Handel och administration	1 305	959
Hantverk	1 746	84
Hotell och turism	770	173
Industritekniska	156	1 109
Naturbruk	1 516	721
Restaurang och livsmedel	1 049	693
VVS och fastighet	23	901
Vård och omsorg	2 017	511
Riksrekryterande utbildningar ²	26	229
Högskoleförberedande program	29 237	25 596
Ekonomi	5 811	5 196
Estetiska	4 060	2 118
Humanistiska	552	90
Naturvetenskap	6 392	5 701
Samhällsvetenskap	10 633	5 913
Teknik	1 210	6 252
International Baccalaureate	579	326

Källa: Skolverket

Högskolan

Elever med grundläggande behörighet till studier på högskolenivå

Andel i procent av alla på nationella program avgångna läsåret 2016/17

	Kvinnor	Män
Kalmar kommun	72,3	63,9
Kalmar län	78,4	64,7
Riket	80,5	65,0

Källa: Skolverket



Fler kvinnor än män är högskolebehöriga.

Examinerade på grund- och avancerad nivå vid Linnéuniversitetet

År 2016/2017

	Antal		Procent	
	Kvinnor	Män	Kvinnor	Män
Humaniora och konst	111	53	67,7	32,3
Hälso- och sjukvård samt social omsorg	571	93	86,0	14,0
Lant- och skogsbruk samt djursjukvård	11	16	40,7	59,3
Naturvetenskap, matematik och data	87	101	46,3	53,7
Pedagogik och lärutbildning	488	127	79,3	20,7
Samhällsvetenskap, juridik, handel, administration	715	362	66,4	33,6
Teknik och tillverkning	40	150	21,1	78,9
Tjänster	54	68	44,3	55,7
Totalsumma	2065	967	68,1	31,9

Källa: Universitetskanslerämbetet (UKÄ)



En större andel kvinnor än män examineras på grund- och avancerad nivå vid Linnéuniversitetet.

6. JÄMN FÖRDELNING AV DET OBETALDA HEM- OCH OMSORGSARBETET

Kvinnor och män ska ta samma ansvar för hemarbetet och ha möjligheter att ge och få omsorg på lika villkor.

Tillgång till barnomsorg

Användning av föräldraförsäkringen

2017 • Fördelning i procent av nettodagar

	Föräldrapenning	
	Kvinnor	Män
Kalmar kommun	73	27
Kalmar län	73	27
Riket	72	28

Antal dagar med partiell ersättning är omräknade till hela dagar.



Det är stora skillnader mellan kvinnor och män i uttaget av föräldraledighet.

Källa: Försäkringskassan

Uttag av föräldrapenning för barn födda år 2009

Kalmar kommun

Barnets ålder	Antal uttagna FP-dagar per barn	Kvinnor	
		Antal som tagit ut samtliga reserverade dagar	Procentandel uttagna reserverade dagar
0 år	7,27	7	88,08
1 år	214,52	683	5,67
2 år	67,81	688	3,58
3 år	10,14	695	2,79
4 år	7,69	705	1,94
5 år	6,80	703	1,69
6 år	7,06	708	1,20
7 år	7,52	717	0,92
8 år	13,07	715	0,89

Källa: Försäkringskassan

Uttag av föräldrapenning för barn födda år 2009, fortsättning

Kalmar kommun

Barnets ålder	Män		
	Antal uttagna FP-dagar per barn, män	Antal som tagit ut samtliga reserverade dagar	Procentandel uttagna reserverade dagar
0 år	0,02	0	99,97
1 år	19,87	81	75,24
2 år	34,65	240	45,52
3 år	9,12	284	37,07
4 år	7,82	325	30,28
5 år	5,26	351	25,89
6 år	6,19	382	21,01
7 år	8,12	427	15,48
8 år	13,38	511	9,96

Källa: Försäkringskassan



När barnet är 2 år har kvinnor använt 96 % av sina reserverade dagar, män har använt 35 % av sina.

Uttag av tillfällig föräldrapenning

År 2017 • Kalmar kommun

Uttags-månad	Kvinnor		Män	
	Antal nettodagar	Antal kvinnor	Antal nettodagar	Antal män
December	2 649	1 065	1 671	722
November	2 171	955	1 402	621
Oktober	2 199	891	1 222	577
September	1 311	609	1 002	422
Augusti	919	295	559	180
Juli	1 220	493	678	307
Juni	1 834	744	1 047	498
Maj	2 029	825	1 331	555
April	2 924	1 024	1 763	735
Mars	3 365	1 138	1 955	778
Februari	3 313	1 213	1 978	815
Januari	2 151	800	1 462	554

Källa: Försäkringskassan



Vård av barn (VAB) kan föräldrar få när de stannar hemma från jobbet eller avstår från att söka arbete för att ta hand om ett sjukt barn. Ersättningen de får när de vabbar kallas tillfällig föräldrapenning.

- Fler kvinnor än män är hemma med sina barn när de är sjuka.

Närståendepenning

Ersatta dagar användning av närståendepenning

År 2017 • Personer som använt försäkringen

	Andel alla vårdare, procent	
	Kvinnor	Män
Kalmar län	73	27
Riket	72	28

År 2017 • Fördelning av nettodagar

	Kvinnor	Män
Kalmar län	72	28
Riket	71	29

Källa: Försäkringskassan



Personer som avstår arbete för att vårda en svårt sjuk kan ansöka om att få närståendepenning från Försäkringskassan.

- Det är fler kvinnor än män i Kalmar län som får närståendepenning.

7. JÄMSTÄLLD HÄLSA

Kvinnor och män, flickor och pojkar ska ha samma förutsättningar för en god hälsa samt erbjudas vård och omsorg på lika villkor.

Självskattad hälsa

Självskattad hälsa 16–84 år

År 2013–2016 • Andel i procent

	Bra eller mycket bra hälsa		Dålig eller mycket dålig hälsa	
	Kvinnor	Män	Kvinnor	Män
Kalmar kommun	75	78	7	3
Riket	71	75	6	5

Källa: Folkhälsomyndigheten, Nationella folkhälsoenkäten



Redovisningen bygger på fråga i Nationella folkhälsoenkäten: 'Hur bedömer du ditt allmänna hälsotillstånd?' samt 'Har du någon långvarig sjukdom, besvär efter olycksfall, någon nedsatt funktion eller annat långvarigt hälsoproblem?'

Nationella folkhälsoenkäten är en urvalsundersökning bland befolkningen 16–84 år.

Ohälsotalet och sjukpenningtalet

Ohälsotalet efter område

År 2017 • 16–64 år

Område	Kvinnor	Män
Berga	31,3	22,5
Bergavik	24,0	11,1
Björkenäs	44,7	20,3
Björkudden	8,6	1,0
Bremerlyckan	25,9	11,3
Djurängen	39,5	25,2
Dörby (Smedby)	38,4	25,1
Flygstaden		
Funkabo	44,4	40,0
Förlösa-Kläckeberga*	32,2	15,2
Gamla stan	30,6	8,5
Getingen	16,2	13,6
Hagby och Vassmolösa	25,9	21,2
Halltorp	51,0	18,6
Hossmo**	18,2	10,3
Kalmarsundsparken	14,1	15,1
Karlslunda (Påryd)	53,4	37,7
Kläckeberga	12,2	10,7
Krafslösa	31,8	19,4
Kvarnholmen	22,9	16,2
Ljungby Norra (Trekanten)	24,8	18,3
Ljungby Södra***	31,4	25,4
Malmen	23,1	18,0
Mortorp (Tvärskog)	22,5	23,4

*Lindsdal

**Rinkabyholm, Boholmarna, Dunö och

Hossmo

***Ljungbyholm

Område	Kvinnor	Män
Norrgårdsgärde	22,9	22,4
Norrleden	48,0	36,2
Oxhagen	43,6	39,4
Ryssby****	35,6	16,4
Sandås	23,7	13,4
Skälby	26,7	16,9
Snurrom	35,8	10,5
Stensberg	24,1	15,0
Stensö	14,4	12,9
Svaneberg	42,0	6,0
Tallhagen	0,3	0,3
Tegelviken	32,9	21,3
Varvsholmen	15,7	8,5
Vimpeltorpet	18,5	21,2
Åby (Läckeby)	34,8	17,6
Ängö	21,8	10,4
Kalmar kommun	30,5	21,0

Källa: SCB

****Rockneby och Skäggenäs



Ohälsotalet beräknas genom att summan av dagar med sjukpenning, dagar med sjuk- och aktivitetsersättning, dagar med rehabiliteringsersättning och dagar med arbetsskadepening divideras med befolkningen 16–64 år.

Ohälsotalet är dagmätt - dagar per person - och alla dagar är omräknade till heldagar. Arbetsgivaren betalar sjuklöne de 14 första dagarna av sjukperioden. Dessa ingår inte i ohälsotalet.

- Kvinnor i samtliga områden har ett högre ohälsotal än män med undantag för Kalmarsundsparken och Mortorp.

Sjukpenningtalet efter ålder

År 2017 • Antal nettodagar

KALMAR KOMMUN

Åldersgrupp	Kvinna	Man	Totalt
- 19	0,3	0,2	0,2
20 - 29	5,7	3,7	4,7
30 - 39	16,3	6,9	11,4
40 - 49	19,5	7,8	13,5
50 - 59	19,9	11,6	15,7
60 -	19,4	12,5	16,0

Källa: Försäkringskassan

Sjukpenningtalet efter ålder, fortsättning

År 2017 • Antal nettodagar

RIKET

Åldersgrupp	Kvinna	Man	Totalt
- 19	0,3	0,2	0,2
20 - 29	6,7	3,5	5,0
30 - 39	14,7	6,5	10,6
40 - 49	17,7	7,7	12,6
50 - 59	19,5	11,2	15,3
60 -	18,6	13,8	16,2

Källa: Försäkringskassan



Sjukpenningtalet: Antal utbetalda nettodagar med sjukpenning, arbetsskadesjukpenning och rehabiliteringspenning under en tolv månadersperiod i förhållande till registrerade försäkrade 16–64 år.

Pågående sjukfall

Pågående sjukfall

December 2017 • Efter antal dagar

	29–179 dagar		180 dagar eller mer	
	Kvinnor	Män	Kvinnor	Män
Kalmar kommun	237	182	525	226
Kalmar län	937	605	1 730	858
Riket	44 901	24 212	64 483	31 272

Källa: Försäkringskassan



Ett sjukfall är en period av sammanhängande utbetalningar av sjukpenning, rehabiliteringspenning och arbetsskadesjukpenning. Sjukfallslängden bygger på antalet kalendardagar mellan sjukanmälningsdagen (vanligtvis första karensdagen) och sista ersatta dagen i sjukfallet. Observera att en individ som har en anställning måste vara sjukskriven i minst 15 dagar för att komma med i denna statistik, då arbetsgivaren betalar ut sjuklön fram till och med dag 14.

- Fler kvinnor än män är långtidssjukskrivna i såväl kommunen, länet som i riket som helhet.

Arbetskador

Arbetsolyckor som medfört sjukfrånvaro och anmälda arbetssjukdomar

År 2017 • Arbetstagar och egenföretagare • Kalmar kommun

Kön	Antal anmälningar per 1000 sysselsatta			
	Arbets- lyckor	Arbetsjuk- domar	Arbets- lyckor	Arbetsjuk- domar
Kvinnor	110	33	6	2
Män	161	25	9	1
Totalt	271	58	8	2

År 2017 • Arbetstagar och egenföretagare • Kalmar län

Kön	Antal anmälningar per 1000 sysselsatta			
	Arbets- lyckor	Arbetsjuk- domar	Arbets- lyckor	Arbetsjuk- domar
Kvinnor	365	148	7	2
Män	563	105	10	2
Totalt	928	253	8	2

År 2017 • Arbetstagar och egenföretagare • Riket

Kön	Antal anmälningar per 1000 sysselsatta			
	Arbets- lyckor	Arbetsjuk- domar	Arbets- lyckor	Arbetsjuk- domar
Kvinnor	13 725	6 360	6	3
Män	19 318	3 871	8	2
Totalt	33 043	10 231	7	2

Källa: Arbetsmiljöverket



Arbetsplatsolycka - Olycksfall till följd av plötslig händelse, fysisk eller psykisk skada som inträffat på arbetsplatsen eller på annan plats där den skadade vistats i eller för arbetet.

Arbetsjukdom - Arbetskada som uppkommit genom annan skadlig inverkan än arbetsolycka. Exempelvis genom återkommande ensidiga rörelser eller psykiskt påfrestande förhållanden i arbetet.

- Kvinnor drabbas mer av arbetsrelaterad ohälsa medan män drabbas mer av arbetsplatsolyckor.

Äldreomsorg

Personer som har hemtjänst i ordinärt boende efter ålder

År 2017 • Hemtjänststimmar totalt

ANTAL	65-79		80+	
	Kvinnor	Män	Kvinnor	Män
Kalmar kommun	318	249	1 034	440
Kalmar län	1 110	930	3 622	1 755
Riket	38 912	29 837	106 413	51 071

ANDEL I PROCENT	65-79		80+	
	Kvinnor	Män	Kvinnor	Män
Kalmar kommun	6,3	5,3	46,6	31,7
Kalmar län	5,0	4,3	39,0	28,0
Riket	5,1	4,1	34,2	25,3

Källa: Socialstyrelsen



Fler kvinnor än män över 80 år får hjälp hemma.

Personer som har särskilt boende efter ålder

År 2017

ANTAL	65-79		80+	
	Kvinnor	Män	Kvinnor	Män
Kalmar kommun	65	69	332	129
Riket	10 896	10 671	58 707	24 043

ANDEL I PROCENT	65-79		80+	
	Kvinnor	Män	Kvinnor	Män
Kalmar kommun	1,3	1,5	15	9,3
Riket	1,4	1,5	18,9	11,9

Källa: Socialstyrelsen



Personer som är 65 år och äldre år 2017

	65-79		80+	
	Män	Kvinnor	Män	Kvinnor
Kalmar kommun	4 717	5 054	1 387	2 218
Kalmar län	21 744	22 227	6 271	9 299
Riket	727 320	766 156	201 770	310 900

Källa: SCB

8. MÄNS VÅLD MOT KVINNOR SKA UPPHÖRA

Kvinnor och män, flickor och pojkar ska ha samma rätt och möjlighet till kroppslig integritet.

Oro

Siffrorna som presenteras under "Oro" bygger på en undersökning gjord av Polisen och Kalmar kommun. Den gick ut till 3 900 personer i Kalmar kommun mellan 16 och 85 år. Svarefrekvensen var 64 procent och bland de svarande var det något fler kvinnor än män. Lägst svarefrekvens var det i den lägsta åldersgruppen 16–19 år.

Personer som känner oro för att utsättas för överfall eller misshandel

År 2017 • Andel i procent • 16–85 år • Kalmar kommun

	Kvinna	Man
Oro för överfallen/misshandlad i området	36	17

Källa: Polisen

Personer som känner sig otrygga vid utevistelse sen kväll

År 2017 • Andel i procent • 16–85 år • Kalmar kommun

	Kvinna	Man
Trygg ute ensam sen kväll	50	76
Otrygg ute ensam sen kväll	34	16

Källa: Polisen



Fler kvinnor än män är otrygga när de är ute ensamma sen kväll.

Anmälda brott

Anmäld grov kvinnofridskränkning

År 2017

	Antal	/100 000 inv
Kalmar kommun	18	27
Riket	1878	19

Källa: Brottsförebyggande rådet (BRÅ)



Bestämmelsen fokuserar på upprepade kränkningar i form av vålds- frids- eller sexualbrott som en man begår mot en kvinna i en nära relation. De handlingar som avses är exempelvis misshandel, olaga hot, olaga tvång, sexuellt eller annat ofredande samt sexuellt utnyttjande. Den 1 juli 2013 ändrades lagen till att också omfatta skadegörelsebrott och överträdelse av kontaktförbud.

Anmäld våldtäkt

År 2017 • Kalmar kommun

	Antal	/100 000 inv		Antal	/100 000 inv
Mot flicka under 15 år	5	7	Mot pojke under 15 år	3	4
Mot flicka 15-17 år	7	10	Mot pojke 15-17 år	0	0
Mot kvinna 18+	22	33	Mot man 18+	1	1

År 2017 • Riket

	Antal	/100 000 inv		Antal	/100 000 inv
Mot flicka under 15 år	1836	18	Mot pojke under 15 år	297	3
Mot flicka 15-17 år	933	9	Mot pojke 15-17 år	55	1
Mot kvinna 18+	4041	40	Mot man 18+	207	2

Källa: Brottsförebyggande rådet (BRÅ)

Anmäld misshandel efter relation till förövaren

År 2017 • Ålder: 18+ • Kalmar kommun

	Förövaren bekant		Förövaren obekant	
	inomhus	utomhus	inomhus	utomhus
Kvinnor	97	33	25	24
Män	85	57	69	113

År 2017 • Ålder: 18+ • Riket

	Förövaren bekant		Förövaren obekant	
	inomhus	utomhus	inomhus	utomhus
Kvinnor	175	39	30	33
Män	79	54	58	133

Källa: Brottsförebyggande rådet (BRÅ)

Anmälda sexualbrott

År 2017 • Kalmar kommun

	Antal	/100 000 inv
Kvinnor	123	180
Män	7	9
Ej kön	14	20

År 2017 • Riket

	Antal	/100 000 inv
Kvinnor	17 062	168
Män	1 918	17
Ej kön	4 493	45

Källa: Brottsförebygganderådet (BRÅ)



Sexualbrott är ett samlingsbegrepp för brotten våldtäkt, grov våldtäkt, våldtäkt mot barn, sexuell tvång, sexuell utnyttjande, sexuell ofredande, köp av sexuell tjänst, koppleri med flera. Ett sexualbrott är när någon utsätts för en sexuell handling mot sin vilja.

- Kvinnor är mer utsatta för sexualbrott än män.

Lagförda

Lagförda efter huvudbrott

År 2017 • Region Syd* • Antal

Huvudbrott	Kvinnor	Män
Brott mot person	252	1 513
<i>Brott mot liv och hälsa</i>	172	862
<i>därav misshandel</i>	138	769
<i>Brott mot frihet och frid</i>	72	444
<i>därav Grov fridskränkning</i>	2	11
<i>Grov kvinnofridskränkning</i>	-	26
<i>Årekränkning</i>	4	8
<i>Sexualbrott</i>	1	196
<i>därav våldtäkt</i>	-	26
<i>Brott mot familj</i>	3	3
Brott mot förmögenhet	1 213	2 936
<i>Tillgreppsbrott</i>	1 088	2 237
<i>därav Stöld</i>	1 076	2 049
<i>Rån</i>	9	144
<i>Tillgrepp av fortskaffningsmedel</i>	2	28
<i>Bedrägeri och annan oredlighet</i>	57	219
<i>Förskingring, annan trolöshet och mutbrott</i>	20	50
<i>Brott mot borgenärer m.m.</i>	10	49
<i>Skadegörelsebrott</i>	38	381
Brott mot allmänheten	46	279
Brott mot staten	47	332
Samtliga brott mot brottsbalken	1 558	5 060
Brott mot trafikbrottslagen	529	4 134
Brott mot narkotikastrafflagen	431	3 045

*Region Syd omfattar Skåne, Blekinge, Kronoberg och Kalmar

Källa: Brottsförebygganderådet (BRÅ)

9. INDIKATORER FÖR UPPFÖLJNING AV JÄMSTÄLLDHET

Lagförda efter huvudbrott

År 2017 • Region Syd* • Andel i procent

Huvudbrott	Kvinnor	Män
Brott mot person	14	86
<i>Brott mot liv och hälsa</i>	17	83
<i>därav misshandel</i>	15	85
<i>Brott mot frihet och frid</i>	14	86
<i>därav Grov fridskränkning</i>	15	85
<i>Grov kvinnofridskränkning</i>	-	100
<i>Ärekränkning</i>	33	67
<i>Sexualbrott</i>	1	99
<i>därav våldtäkt</i>	-	100
<i>Brott mot familj</i>	50	50
Brott mot förmögenhet	29	71
<i>Tillgreppsbrott</i>	33	67
<i>därav Stöld</i>	34	66
<i>Rån</i>	6	94
<i>Tillgrepp av fortskaffningsmedel</i>	7	93
<i>Bedrägeri och annan oredlighet</i>	21	79
<i>Förskingring, annan trolöshet och mutbrott</i>	29	71
<i>Brott mot borgenärer m.m.</i>	17	83
<i>Skadegörelsebrott</i>	9	91
Brott mot allmänheten	14	86
Brott mot staten	12	88
Samtliga brott mot brottsbalken	24	76
Brott mot trafikbrottslagen	11	89
Brott mot narkotikastrafflagen	12	88

Källa: Brottsförebygganderådet (BRÅ)

*Region Syd omfattar Skåne, Blekinge, Kronoberg och Kalmar

Det övergripande målet för jämställdhetspolitiken är att kvinnor och män ska ha samma makt att forma samhället och sina egna liv.

Indikatorerna är hämtade ur Statistiska centralbyråns (SCB) tabellförteckning och avser de sex delmålen:

- En jämn fördelning av makt och inflytande
- Ekonomisk jämställdhet
- Jämställd utbildning
- Jämn fördelning av det obetalda hem- och omsorgsarbetet
- Jämställd hälsa
- Mäns våld mot kvinnor ska upphöra

En jämn fördelning av makt och inflytande

Representation i politiken

- Valdeltagande i allmänna val
- Förtroendeuppdrag i nämnder
- Förtroendeuppdrag i kommunala bolag

Representation i näringslivet

- Chefer i privat sektor efter typ av chef

Representation i offentlig sektor

- Chefer i offentlig sektor efter typ av chef

Ekonomisk jämställdhet

Inkomst och löner

- Sammanräknad förvärvsinkomst efter område
- Disponibel inkomst efter hushållstyp
- Hushåll med ekonomiskt bistånd efter hushållstyp

Tillgång till arbete

- Sysselsättningsgrad efter område
- Sysselsättningsgrad efter ålder
- De 20 största yrkena
- Arbetslösa 20–64 år

Företagande

- Företagare 20 år och äldre efter näringsgren
- Förvärvsarbetande 16+ efter yrkesställning, egna företagare och anställda

Jämställd utbildning

Befolkningens utbildningsnivå

- Befolkningen efter ålder, område och högsta utbildningsnivå

Grundskolan

- Meritvärde för elever som avslutat årskurs 9

Gymnasieskolan

- Elever som är behöriga till gymnasieskolan
- Avgångselever från gymnasieskolan efter program

Högskolan

- Elever med grundläggande behörighet till studier på högskolenivå
- Examinerade på grund- och avancerad nivå vid Linneuniversitetet

Jämn fördelning av det obetalda hem- och omsorgsarbetet

Tillgång till barnomsorg

- Användning av föräldraförsäkringen
- Uttag av föräldrapenning för barn födda 2009
- Uttag av tillfällig föräldrapenning

Närståendepenning

- Ersatta dagar användning av närståendepenning

Jämställd hälsa

Självskattad hälsa

- Självskattad hälsa 16–84 år

Ohälsotalet och Sjukpenningtalet

- Ohälsotalet efter område
- Sjukpenningtalet efter ålder

Pågående sjukfall

- Pågående sjukfall

Arbetskadorna

- Arbetsolyckor som medfört sjukfrånvaro och anmälda arbetssjukdomar

Äldreomsorg

- Personer som har hemtjänst i ordinarie boende efter ålder
- Personer som har särskilt boende efter ålder

Mäns våld mot kvinnor ska upphöra

Oro

- Personer som känner oro för att utsättas för överfall eller misshandel
- Personer som känner sig otrygga vid utevistelse sen kväll

Anmälda brott

- Anmäld grov kvinnofridskränkning
- Anmäld våldtäkt
- Anmäld misshandel efter relation till förövaren
- Anmälda sexualbrott

Lagförda

- Lagförda efter huvudbrott



