

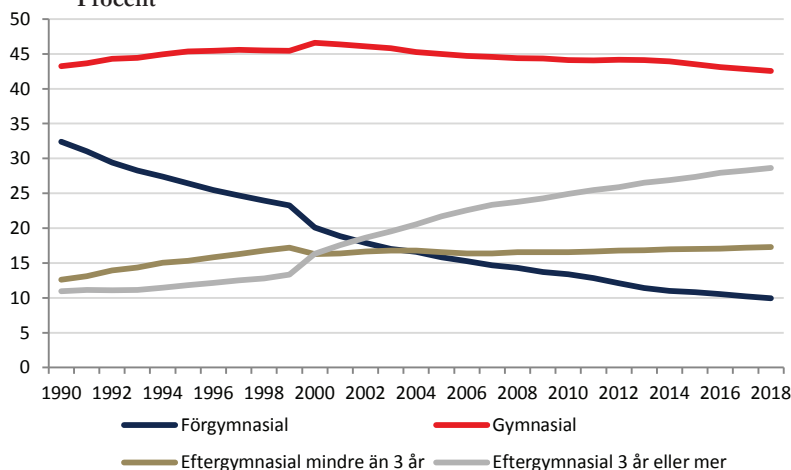
# SIFFROR OM KALMAR

## Befolkningens utbildningsnivå i Kalmar kommun år 2018

Befolkningens utbildningsnivå har ökat kraftigt i såväl Kalmar kommun som i riket som helhet.

År 2018 hade 29 procent av Kalmars befolkning 25-64 år en längre eftergymnasial utbildning, 3 år eller längre. Det är numera betydligt fler i yrkesverksam ålder som har en längre eftergymnasial utbildning än som enbart har folk- eller grundskola. I början av 1990-talet hade 32 procent av befolkningen högst förgymnasial utbildning medan 11 procent hade en lång eftergymnasial utbildning mot 10 respektive 29 procent idag. Utbildningsnivån har alltså stigit vilket beror på utbildningssystemets tillväxt och den demografiska utvecklingen där yngre med högre formell utbildningsnivå kontinuerligt ersätter äldre med lägre utbildningsnivå. Utbildningsnivån bland kvinnor har ökat mer än för männen. 1990 hade 10 procent av kvinnorna och 12 procent av männen en längre eftergymnasial utbildning. År 2018 var det 35 procent av kvinnorna och 22 procent av männen som hade det.

Befolkningens utbildningsnivå 1990-2018<sup>1</sup>. 25-64 år  
Procent



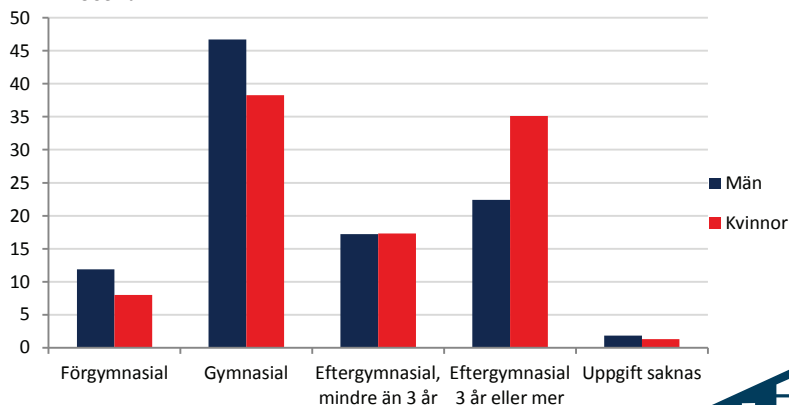
1) Tidsseriebrott ägde rum år 2000. Det innebar bl.a. att andelen med en längre eftergymnasial utbildning ökade

Kalmar kommun har en något högre andel av befolkningen med en längre eftergymnasial utbildning än i riket som helhet, 29 procent vilket kan jämföras med rikets 28 procent. Andelen med högst grund- eller folkskola är något lägre än riksgenomsnittet, 10 procent att jämföra med rikets 11 procent. 14 755 personer eller 43 procent av Kalmarborna 25-64 år har en utbildningsnivå som motsvarar en gymnasieutbildning. Denna grupp växte under 1990-talet och början på 2000-talet. Under senare år har dock andelen minskat något i takt med att fler skaffar sig en högre utbildning.

### Kvinnor högre utbildade än män

Fram till och med mitten av 1990-talet var det en större andel män än kvinnor som hade en längre eftergymnasial utbildning. Därefter skedde en förändring till kvinnornas fördel. Detta berodde bland annat på att kvinnorna i allt högre grad studerade på högskolan. Dessutom förlängdes några stora kvinnodominerade högskoleutbildningar i början av 1990-talet. Dessa räknas nu in bland långa eftergymnasiala utbildningar. Två exempel är sjuksköterske- och förskolläraryrkesutbildningarna. Idag har kvinnor en högre utbildningsnivå än män. Fler kvinnor än män har en eftergymnasial utbildning, 52 procent mot 40 procent av männen. Färre kvinnor än män har endast förgymnasial utbildning.

Utbildningsnivå efter kön år 2018. 25-64 år  
Procent



## Yngre högre utbildade än äldre

Bland unga kvinnor 25-34 år har över hälften, 57 procent, en eftergymnasial utbildning och 38 procent en längre eftergymnasial utbildning. Motsvarande för männen är 40 respektive 20 procent. En förklaring till skillnaden är att fler kvinnor än män går vidare till högskoleutbildning. På riksnivå är drygt 60 procent av de som är registrerade vid svenska universitet och högskolor kvinnor. Högst andel med en längre eftergymnasial utbildning har kvinnor i åldern 35-44 år, närmare hälften eller 48 procent i den åldern har det.

I den yrkesverksamma befolkningen, 25-64 år, är det i den äldsta åldersgruppen som det är vanligast med en förgymnasial utbildning som högsta utbildning, 14 procent. Motsvarande bland åldersgrupperna 25-34, 35-44 och 45-54 är mellan 7 och 10 procent. Männen har i större utsträckning än kvinnor endast en förgymnasial utbildning som högsta utbildning. Detta gäller i samtliga åldersgrupper 25-64 år. En större andel kvinnor än män har en längre eftergymnasial utbildning och det gäller i samtliga åldersgrupper av den arbetsföra befolkningen 25-64 år. Bland de som är 75 år eller äldre är det en större andel män än kvinnor med en längre eftergymnasial utbildning.

## Forskarutbildade

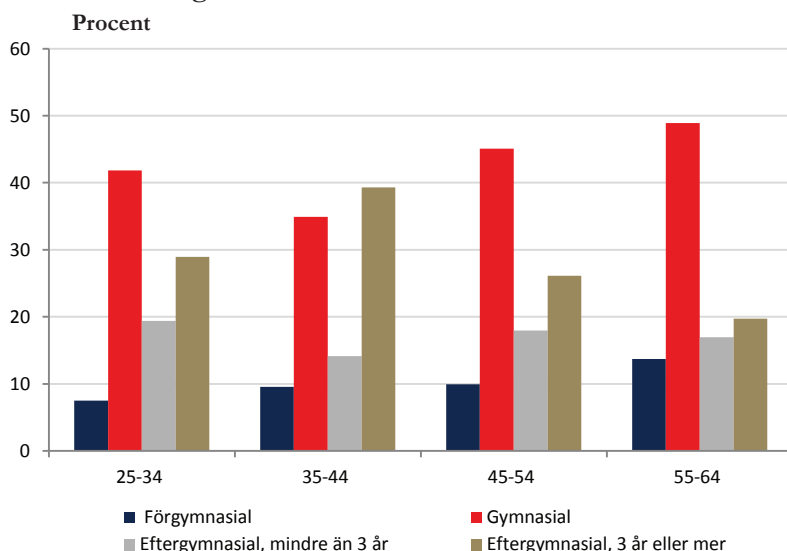
De forskarutbildade utgör 0,95 procent (331 personer) av den yrkesverksamma befolkningen 25-64 år i Kalmar kommun. I riket som helhet har 1,3 procent av befolkningen 25-64 år en forskarutbildning vilket är en högre andel än i Kalmar kommun. Högst andel återfinns i Uppsala län, 3,8 procent. Av kommunerna är det Lund och Uppsala som har högst andel forskarutbildade, 7,2 respektive 5,5 procent följt av Knivsta och Danderyd (över fyra procent). Av kommunerna i 3KHV (Kalmar, Karlskrona, Kristianstad, Halmstad och Växjö) är det Växjö som har högst andel forskarutbildade, 0,97 procent av befolkningen.

Fler kvinnor än män har en eftergymnasial utbildning och i Kalmar är det också något fler kvinnor än män som är forskarutbildade. Av de 331 forskarutbildade i åldern 25-64 år är 51 procent kvinnor. I riket som helhet är det däremot fortfarande så att en större andel män än kvinnor, 57 procent, i arbetsför ålder är forskarutbildade. Av de som är 65 år eller äldre är det en större andel män än kvinnor i Kalmar kommun som har en forskarutbildning.

## Utbildningsnivå i kommuner och län

Drygt en fjärdedel av befolkningen i Sverige har en längre eftergymnasial utbildning. De bor oftast i storstads- och residenskommuner. Där finns ofta fler arbetsplatser för akademiker och högutbildade i form av kunskapsintensiva företag, lärosäten och myndigheter samt närhet till högskola/universitet. Dessutom finns ofta en, relativt andra kommuner, ung befolkning, som har en högre formell utbildning än äldre. I Danderyd och Lund har över hälften av befolkningen i yrkesverksam ålder en längre eftergymnasial utbildning. I tio av Stockholmskommunerna är andelen över 30 procent. Lomma, Uppsala och Umeå är andra kommuner med en hög andel med en längre eftergymnasial utbildning, runt 40 procent eller mer. Av kommunerna i 3KHV (Kalmar, Karlskrona, Kristianstad, Växjö och Halmstad) är det Växjö som har högst andel av befolkningen med en längre eftergymnasial utbildning, 30 procent. I Kalmar och Karlskrona ligger andelen på 29 procent medan Kristianstad har lägst andel av jämförelsekommunerna, 23 procent. I de flesta län är andelen med en längre eftergymnasial utbildning betydligt högre i residensstaden och storstadsområdena än i övriga kommuner i länet. Det är ganska vanligt att det i de mindre kommunerna är en större andel av befolkningen som har en förgymnasial utbildning än som har en längre eftergymnasial utbildning. Högsby, Hultsfred, Emmaboda och Nybro är exempel på detta. Av länen är det Stockholms och Uppsala län som har högst andel av befolkningen med en längre eftergymnasial utbildning, över 30 procent. Kalmar län, som har en lägre andel än rikssnittet, ligger på plats 18 av 21 län med 20 procent av befolkningen med en längre eftergymnasial utbildning. Södermanland, Dalarna och Gävleborg har en lägre andel, runt 19 procent.

## Utbildningsnivå efter ålder år 2018



## Utbildningsnivå bland utrikes och inrikes födda

År 2018 var 17,7 procent av Kalmars befolkning 25-64 år utrikes född vilket motsvarar 6 138 personer. Totalt har de utrikes födda en något lägre utbildningsnivå än de som är födda i Sverige. När det gäller eftergymnasial utbildning är 47 procent av de inrikes födda 25-64 år eftergymnasialt utbildade mot 39 procent av de utrikes födda. Andelen med en längre eftergymnasial utbildning är även den högre bland inrikes än utrikes födda, 30 respektive 24 procent. Även i riket finns det en skillnad men skillnaden är mindre, 28 procent för inrikes födda och 27 procent för utrikes födda. En betydligt högre andel av de utrikes födda i Kalmar kommun, 21 procent, har endast förgymnasial utbildning mot åtta procent av de som är inrikes födda. Så ser det ut även i riket. Det bör noteras att andelen som saknar uppgift om utbildning är mycket högre bland utrikes födda än bland inrikes födda.

En större andel kvinnor än män har en längre eftergymnasial utbildning, både bland inrikes och utrikes födda. Det är dock en mindre skillnad bland utrikes födda, åtta procentenheter jämfört med 14 procentenheters skillnad för inrikes födda. Andelen med en förgymnasial utbildning är lika stor bland utrikes födda kvinnor och män. Bland inrikes födda är det vanligare att män har en förgymnasial utbildning, 10 respektive 5 procent för kvinnor.

Skillnader i utbildningsnivå bland de utrikes födda med olika födelseländer och invandrargrupper är stora mycket beroende på att åldersstruktur, yngre personer har generellt sett en högre utbildningsnivå än äldre, och skäl för invandring varierar mellan grupperna samt hur utbildningsstrukturen ser ut i de länder de kommer ifrån.

## Utbildningsnivå efter inrikes och utrikes födda (25-64 år) och kön år 2018. Procent

| Födelseland   | Kön     | Befolkning (antal) | Förgymnasial | Gymnasial | Eftergymnasial, kortare än 3 år | Eftergymnasial, 3 år eller mer | Uppgift saknas |
|---------------|---------|--------------------|--------------|-----------|---------------------------------|--------------------------------|----------------|
| Samtliga      | Totalt  | 34 669             | 9,9          | 42,6      | 17,3                            | 28,7                           | 1,6            |
|               | Män     | 17 618             | 11,8         | 46,7      | 17,2                            | 22,4                           | 1,8            |
|               | Kvinnor | 17 051             | 8,0          | 38,3      | 17,3                            | 35,1                           | 1,3            |
| Inrikes födda | Totalt  | 28 531             | 7,6          | 44,5      | 17,7                            | 29,7                           | 0,4            |
|               | Män     | 14 545             | 10,0         | 49,1      | 17,6                            | 22,9                           | 0,5            |
|               | Kvinnor | 13 986             | 5,1          | 39,8      | 17,9                            | 36,8                           | 0,4            |
| Utrikes födda | Totalt  | 6 138              | 21,0         | 33,4      | 15,1                            | 23,7                           | 6,9            |
|               | Män     | 3 073              | 20,8         | 35,6      | 15,6                            | 19,8                           | 8,2            |
|               | Kvinnor | 3 065              | 21,1         | 31,2      | 14,7                            | 27,5                           | 5,5            |

## Utbildningsnivå i olika områden i Kalmar kommun

Skillnaderna i utbildningsnivå mellan olika delar av Kalmar kommun är stora. I Kalmar är det sju områden där över 40 procent av befolkningen har en längre eftergymnasial utbildning. Det är Getingen, Kalmarsundsparken, Stensö, Bergavik, Björkudden, Bremerlyckan och Hossmo (Rinkabyholm, Boholmarna, Dunö, Hossmo). I två områden är andelen med en längre eftergymnasial utbildning lägre än 14,3 procent som motsvarar hälften av kommungenomsnittet. Dessa är Karlslunda (Påryd) och Norrliden. Fördelningen av andelen med högst folk- eller grundskola är i stort sett det omvända. Högst andel har Norrliden och Karlslunda (Påryd) och lägst andel har Varvsholmen, Björkudden och Getingen. I samtliga områden i kommunen har en större andel kvinnor än män en längre eftergymnasial utbildning. I tre områden; Norrliden, Björkenäs och Snurrom har en högre andel kvinnor än män endast förgymnasial utbildning.

Källa: SCB

Egen bearbetning av datat har gjorts

**Siffror om Kalmar** ges ut av Mark och exploatering, Kalmar kommun. Syftet är att ge en kortfattad presentation och analys av aktuell statistik. Vill du veta mer, ring 0480-450087 och tala med Susanne Eriksson eller mejla [susanne.eriksson@kalmar.se](mailto:susanne.eriksson@kalmar.se)

Tabell. Högsta utbildningsnivå 25-64 år i olika områden i Kalmar kommun år 2018, antal

| Område                                           | Förgymnasial utbildning | Gymnasial utbildning | Eftergymnasial utbildning kortare än 3 år | Eftergymnasial utbildning 3 år eller mer | Uppgift saknas | Totalt |
|--------------------------------------------------|-------------------------|----------------------|-------------------------------------------|------------------------------------------|----------------|--------|
| Berga                                            | 249                     | 931                  | 392                                       | 673                                      | 46             | 2 291  |
| Bergavik                                         | 44                      | 232                  | 137                                       | 333                                      | 4              | 750    |
| Björkenäs                                        | 15                      | 90                   | 62                                        | 110                                      | 9              | 286    |
| Björkudden                                       | -                       | 27                   | 18                                        | 38                                       | -              | 86     |
| Bremerlyckan                                     | 23                      | 149                  | 89                                        | 192                                      | 3              | 456    |
| Djurängen                                        | 155                     | 642                  | 262                                       | 363                                      | 34             | 1 456  |
| Funkabo                                          | 134                     | 358                  | 153                                       | 227                                      | 13             | 885    |
| Getingen                                         | 20                      | 142                  | 108                                       | 241                                      | 5              | 516    |
| Gamla stan                                       | 16                      | 147                  | 85                                        | 134                                      | 3              | 385    |
| Hagby och Vassmolösa                             | 139                     | 670                  | 218                                       | 292                                      | 18             | 1 337  |
| Halltorp                                         | 44                      | 163                  | 39                                        | 45                                       | 7              | 298    |
| Kläckeberga                                      | 9                       | 27                   | 8                                         | 9                                        | 2              | 55     |
| Kalmarsundsparken                                | 19                      | 110                  | 71                                        | 174                                      | 1              | 375    |
| Krafslösa                                        | 15                      | 75                   | 32                                        | 63                                       | 4              | 189    |
| Kvarnholmen                                      | 66                      | 444                  | 207                                       | 357                                      | 22             | 1 096  |
| Förlösa-Kläckeberga (Lindsdal)                   | 255                     | 1 425                | 517                                       | 849                                      | 29             | 3 075  |
| Ljungby Södra (Ljungbyholm)                      | 84                      | 547                  | 197                                       | 311                                      | 6              | 1 145  |
| Åby (Läckeby)                                    | 101                     | 459                  | 138                                       | 208                                      | 14             | 920    |
| Malmen                                           | 149                     | 839                  | 462                                       | 652                                      | 33             | 2 135  |
| Norrgårdsgärde                                   | 74                      | 455                  | 204                                       | 330                                      | 4              | 1 067  |
| Norrliden                                        | 473                     | 881                  | 284                                       | 269                                      | 67             | 1 974  |
| Oxhagen                                          | 210                     | 523                  | 173                                       | 264                                      | 33             | 1 203  |
| Karlslunda (Päryd)                               | 88                      | 247                  | 47                                        | 59                                       | 10             | 451    |
| Hossmo (Rinkabyholm Boholmarna, Dunö och Hossmo) | 69                      | 568                  | 311                                       | 667                                      | 9              | 1 624  |
| Ryssby (Rockneby och Skäggenäs)                  | 129                     | 680                  | 203                                       | 361                                      | 10             | 1 383  |
| Sandås                                           | 83                      | 398                  | 157                                       | 296                                      | 9              | 943    |
| Skälby                                           | 39                      | 149                  | 59                                        | 94                                       | 6              | 347    |
| Dörby (Smedby)                                   | 287                     | 904                  | 279                                       | 409                                      | 41             | 1 920  |
| Snurrom                                          | 13                      | 83                   | 35                                        | 39                                       | 2              | 172    |
| Stensberg                                        | 18                      | 163                  | 66                                        | 154                                      | 3              | 404    |
| Stensö                                           | 26                      | 142                  | 107                                       | 238                                      | 4              | 517    |
| Svaneberg                                        | -                       | 17                   | 6                                         | 12                                       | -              | 37     |
| Tallhagen                                        | 5                       | 26                   | 29                                        | 29                                       | 2              | 91     |
| Tegelviken                                       | 124                     | 582                  | 310                                       | 478                                      | 31             | 1 525  |
| Ljungby Norra (Trekanten)                        | 86                      | 532                  | 152                                       | 213                                      | 13             | 996    |
| Mortorp (Tvärskog)                               | 58                      | 266                  | 74                                        | 95                                       | 11             | 504    |
| Varvsholmen                                      | 11                      | 140                  | 57                                        | 112                                      | 2              | 322    |
| Vimpeltorpet                                     | 70                      | 346                  | 164                                       | 383                                      | 22             | 985    |
| Ängö                                             | 25                      | 153                  | 72                                        | 159                                      | 5              | 414    |

Tabell. Högsta utbildningsnivå 25-64 år i olika områden i Kalmar kommun år 2018, procent

| Område                                          | Förgymnasial utbildning | Gymnasial utbildning | Eftergymnasial utbildning kortare än 3 år | Eftergymnasial utbildning 3 år eller mer | Uppgift saknas | Totalt |
|-------------------------------------------------|-------------------------|----------------------|-------------------------------------------|------------------------------------------|----------------|--------|
| Berga                                           | 10,9                    | 40,6                 | 17,1                                      | 29,4                                     | 2,0            | 100    |
| Bergavik                                        | 5,9                     | 30,9                 | 18,3                                      | 44,4                                     | 0,5            | 100    |
| Björkenäs                                       | 5,2                     | 31,5                 | 21,7                                      | 38,5                                     | 3,1            | 100    |
| Björkudden                                      | -                       | 31,4                 | 20,9                                      | 44,2                                     | -              | 100    |
| Bremerlyckan                                    | 5,0                     | 32,7                 | 19,5                                      | 42,1                                     | 0,7            | 100    |
| Djurängen                                       | 10,6                    | 44,1                 | 18,0                                      | 24,9                                     | 2,3            | 100    |
| Funkabo                                         | 15,1                    | 40,5                 | 17,3                                      | 25,6                                     | 1,5            | 100    |
| Getingen                                        | 3,9                     | 27,5                 | 20,9                                      | 46,7                                     | 1,0            | 100    |
| Gamla stan                                      | 4,2                     | 38,2                 | 22,1                                      | 34,8                                     | 0,8            | 100    |
| Hagby och Vassmolösa                            | 10,4                    | 50,1                 | 16,3                                      | 21,8                                     | 1,3            | 100    |
| Halltorp                                        | 14,8                    | 54,7                 | 13,1                                      | 15,1                                     | 2,3            | 100    |
| Kläckeberga                                     | 16,4                    | 49,1                 | 14,5                                      | 16,4                                     | 3,6            | 100    |
| Kalmarsundsparken                               | 5,1                     | 29,3                 | 18,9                                      | 46,4                                     | 0,3            | 100    |
| Krafslösa                                       | 7,9                     | 39,7                 | 16,9                                      | 33,3                                     | 2,1            | 100    |
| Kvarnholmen                                     | 6,0                     | 40,5                 | 18,9                                      | 32,6                                     | 2,0            | 100    |
| Förlösa-Kläckeberga (Lindsdal)                  | 8,3                     | 46,3                 | 16,8                                      | 27,6                                     | 0,9            | 100    |
| Ljungby Södra (Ljungbyholm)                     | 7,3                     | 47,8                 | 17,2                                      | 27,2                                     | 0,5            | 100    |
| Åby (Läckeby)                                   | 11,0                    | 49,9                 | 15,0                                      | 22,6                                     | 1,5            | 100    |
| Malmen                                          | 7,0                     | 39,3                 | 21,6                                      | 30,5                                     | 1,5            | 100    |
| Norrgårdsgärde                                  | 6,9                     | 42,6                 | 19,1                                      | 30,9                                     | 0,4            | 100    |
| Norrliden                                       | 24,0                    | 44,6                 | 14,4                                      | 13,6                                     | 3,4            | 100    |
| Oxhagen                                         | 17,5                    | 43,5                 | 14,4                                      | 21,9                                     | 2,7            | 100    |
| Karlslunda (Påryd)                              | 19,5                    | 54,8                 | 10,4                                      | 13,1                                     | 2,2            | 100    |
| Hossmo (Rinkabyholm Boholmarna Dunö och Hossmo) | 4,2                     | 35,0                 | 19,2                                      | 41,1                                     | 0,6            | 100    |
| Ryssby (Rockneby och Skäggenäs)                 | 9,3                     | 49,2                 | 14,7                                      | 26,1                                     | 0,7            | 100    |
| Sandås                                          | 8,8                     | 42,2                 | 16,6                                      | 31,4                                     | 1,0            | 100    |
| Skälby                                          | 11,2                    | 42,9                 | 17,0                                      | 27,1                                     | 1,7            | 100    |
| Dörby (Smedby)                                  | 14,9                    | 47,1                 | 14,5                                      | 21,3                                     | 2,1            | 100    |
| Snurrom                                         | 7,6                     | 48,3                 | 20,3                                      | 22,7                                     | 1,2            | 100    |
| Stensberg                                       | 4,5                     | 40,3                 | 16,3                                      | 38,1                                     | 0,7            | 100    |
| Stensö                                          | 5,0                     | 27,5                 | 20,7                                      | 46,0                                     | 0,8            | 100    |
| Svaneberg                                       | -                       | 45,9                 | 16,2                                      | 32,4                                     | -              | 100    |
| Tallhagen                                       | 5,5                     | 28,6                 | 31,9                                      | 31,9                                     | 2,2            | 100    |
| Tegelviken                                      | 8,1                     | 38,2                 | 20,3                                      | 31,3                                     | 2,0            | 100    |
| Ljungby Norra (Trekanten)                       | 8,6                     | 53,4                 | 15,3                                      | 21,4                                     | 1,3            | 100    |
| Mortorp (Tvärskog)                              | 11,5                    | 52,8                 | 14,7                                      | 18,8                                     | 2,2            | 100    |
| Varvsholmen                                     | 3,4                     | 43,5                 | 17,7                                      | 34,8                                     | 0,6            | 100    |
| Vimpeltorpet                                    | 7,1                     | 35,1                 | 16,6                                      | 38,9                                     | 2,2            | 100    |
| Ängö                                            | 6,0                     | 37,0                 | 17,4                                      | 38,4                                     | 1,2            | 100    |

## Högsta utbildningsnivå i Kalmar kommun efter ålder och kön år 2018. Procent

| Ålder | Kön     | Befolkning<br>(antal) | Förgymnasial<br>utbildning | Gymnasial<br>utbildning | Eftergymnasial,<br>utbildning<br>mindre än 3 år | Eftergymnasial<br>utbildning<br>3 år eller mer | Uppgift<br>saknas |
|-------|---------|-----------------------|----------------------------|-------------------------|-------------------------------------------------|------------------------------------------------|-------------------|
| 25-34 | Totalt  | 10 254                | 7,5                        | 41,8                    | 19,4                                            | 28,9                                           | 2,4               |
|       | Män     | 5 321                 | 9,0                        | 48,1                    | 19,9                                            | 20,2                                           | 2,8               |
|       | Kvinnor | 4 933                 | 5,8                        | 35,1                    | 18,8                                            | 38,4                                           | 1,9               |
| 35-44 | Totalt  | 8 132                 | 9,6                        | 34,9                    | 14,1                                            | 39,3                                           | 2,1               |
|       | Män     | 4 216                 | 10,6                       | 41,3                    | 14,8                                            | 31,1                                           | 2,3               |
|       | Kvinnor | 3 916                 | 8,5                        | 28,0                    | 13,4                                            | 48,2                                           | 1,9               |
| 45-54 | Totalt  | 8 770                 | 10,0                       | 45,1                    | 18,0                                            | 26,1                                           | 0,8               |
|       | Män     | 4 417                 | 11,9                       | 48,3                    | 17,5                                            | 21,2                                           | 1,1               |
|       | Kvinnor | 4 353                 | 8,0                        | 41,8                    | 18,4                                            | 31,2                                           | 0,6               |
| 55-64 | Totalt  | 7 513                 | 13,7                       | 48,9                    | 17,0                                            | 19,7                                           | 0,7               |
|       | Män     | 3 664                 | 17,3                       | 49,0                    | 15,7                                            | 17,1                                           | 0,8               |
|       | Kvinnor | 3 849                 | 10,3                       | 48,7                    | 18,2                                            | 22,2                                           | 0,7               |
| 25-64 | Totalt  | 34 669                | 10,0                       | 42,6                    | 17,3                                            | 28,7                                           | 1,6               |
|       | Män     | 17 618                | 11,9                       | 46,7                    | 17,2                                            | 22,4                                           | 1,8               |
|       | Kvinnor | 17 051                | 8,0                        | 38,3                    | 17,3                                            | 35,1                                           | 1,3               |