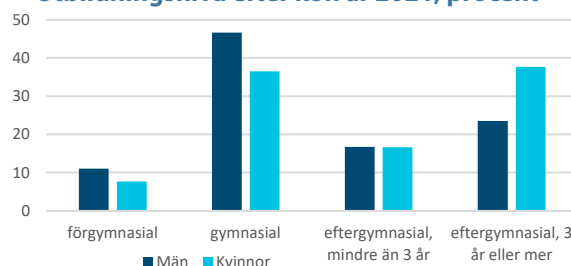


Utbildningsnivå i Kalmar kommun år 2021

Under senare årtionden har en successiv utbyggnad av utbildningssystemet genomförts, framför allt inom gymnasieskolan och högskolan. Utbildningsnivån fortsätter att stiga efter hand när nya generationer växer upp och gamla försvinner. Detta under förutsättning att nuvarande studiemönster fortsätter. Nu har närmare 90 procent av Kalmar kommuns befolkning i åldrarna 25–64 år minst en gymnasial utbildning. Knappt hälften har någon form av eftergymnasial utbildning och 30 procent minst treårig eftergymnasial utbildning. Den enskilt vanligaste utbildningsbakgrunden 2021 är gymnasial utbildning, vilket fyra av tio personer har som sin högsta utbildning.

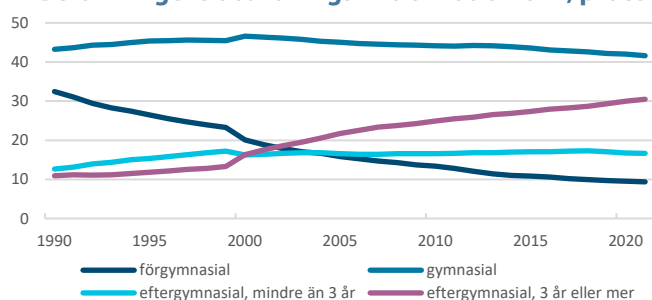
Idag har kvinnor en högre utbildningsnivå än män. Fler kvinnor än män har en längre eftergymnasial utbildning, 38 procent mot 24 procent av männen. En lägre andel kvinnor än män har endast förgymnasial utbildning.

Utbildningsnivå efter kön år 2021, procent



Fram till och med mitten av 1990-talet var det en större andel män än kvinnor som hade en längre eftergymnasial utbildning. Därefter skedde en förändring till kvinnornas fördel. Detta berodde bland annat på att kvinnorna i allt högre grad studerade på högskolan. Dessutom förlängdes några stora kvinnodominerade högskoleutbildningar i början av 1990-talet. Dessa räknas nu in bland långa eftergymnasiala utbildningar. Två exempel är sjuksköterske- och förskolläraryrkesutbildningarna.

Befolkningens utbildningsnivå år 1990-2021, procent



Tidsseriebrott ägde rum år 2000. Det innebar bl.a. att andelen med en längre eftergymnasial utbildning ökade

Forskarutbildade

De forskarutbildade, den högsta utbildningsnivån, utgör 0,95 procent (340 personer) av befolkningen i yrkesverksam ålder (25–64 år). Antalet forskarutbildade har liksom det totala antalet högskoleutbildade ökat sedan början av 1990-talet.

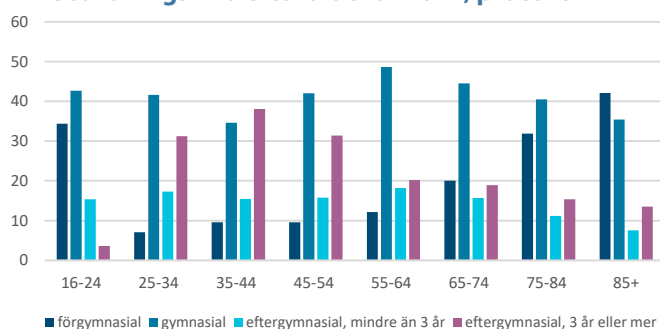
Fler kvinnor än män har en eftergymnasial utbildning. Däremot är det något fler män än kvinnor som är forskarutbildade. Av de 340 forskarutbildade i åldern 25–64 år är 173 män och 167 kvinnor. Skillnaderna i antal forskarutbildade män och kvinnor har minskat. I början av 2000-talet var det cirka 70 fler män än kvinnor som var forskarutbildade. År 2018 hade vi till och med fler forskarutbildade kvinnor än män (163 män och 168 kvinnor).

Unga högre utbildade än äldre

Bland unga kvinnor 25-34 år har över hälften, 59 procent, en eftergymnasial utbildning varav 41 procent en längre eftergymnasial utbildning. Motsvarande för männen är 39 respektive 22 procent. En förklaring till skillnaden är att fler kvinnor än män går vidare till högskoleutbildning. På riksnivå är drygt 60 procent av de som är registrerade vid svenska universitet och högskolor kvinnor.

Högst andel med en längre eftergymnasial utbildning har kvinnor i åldern 35-44 år, närmare hälften eller 47 procent i den åldern har det.

Utbildningsnivå efter ålder år 2021, procent



Lägst andel av befolkningen med enbart förgymnasial utbildning finns i åldersgruppen 25-34 år, sju procent. Ju högre upp i åldersgrupperna vi kommer desto vanligare är det med enbart förgymnasial utbildning som högsta utbildning och vanligast är det i åldersgruppen 85+. I den åldersgruppen har 42 procent endast en förgymnasial utbildning.

Männen har i större utsträckning än kvinnorna endast en förgymnasial utbildning som högsta utbildning. Det gäller i samtliga åldersgrupper förutom för de allra äldsta, 85+. I den äldsta åldersgruppen är det vanligare att kvinnorna har en förgymnasial utbildning och de äldre männen har i större utsträckning än kvinnorna en eftergymnasial utbildning. Det är endast i gruppen 85 år och äldre som männen har en större andel med en lång eftergymnasial utbildning än kvinnorna.

Utbildningsnivå i kommuner och län

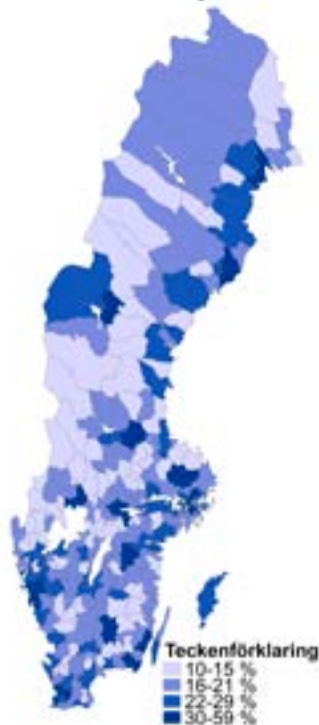
I Kalmar kommun har 30 procent av befolkningen 25-64 år en längre eftergymnasial utbildning, tre år eller mer. Det är något högre än riksgenomsnittet. De med längre eftergymnasial utbildning bor ofta i storstäder och residenskommuner. Av de tio kommuner med högst andel av befolkningen med en längre eftergymnasial utbildning ligger sex kommuner i Stockholms län. Danderyd ligger högst med en andel på 59 procent följt av Lund med 55 procent.

Den höga utbildningsnivån i Stockholmsområdet förklaras till stor del av att där finns många arbetsplatser inom branscher som har en stor andel högutbildade. I området finns dessutom ett stort utbud av högre utbildning och en relativt ung befolkning, som har en högre formell utbildningsnivå än äldre.

I de flesta län är andelen med en längre eftergymnasial utbildning betydligt högre i residensstaden och storstadsområdena än i övriga kommuner i länet. Det är ganska vanligt att det i de mindre kommunerna är en större andel av befolkningen som har en förgymnasial utbildning än som har en längre eftergymnasial utbildning. Högsby och Hultsfred är exempel på detta.

Av länen är det Stockholms län som har högst andel av befolkningen med en längre eftergymnasial utbildning, 37 procent följt av Uppsala län, 35 procent. Kalmar län, som har en lägre andel än rikssnittet, ligger på plats 18 av 21 län med 22 procent av befolkningen med en längre eftergymnasial utbildning. Södermanland, Dalarna och Gävleborg har en lägre andel, runt 21 procent.

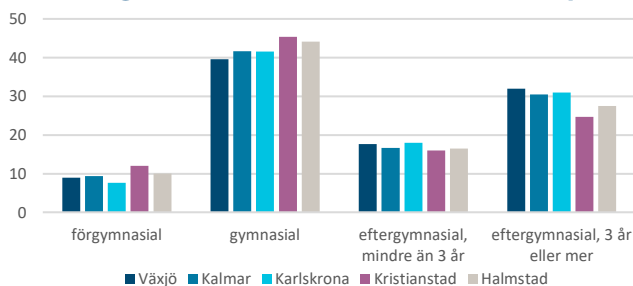
Andel invånare 25-64 år med minst treårig eftergymnasial utbildning i kommuner år 2021



Utbildningsnivå i 3KHV

Av kommunerna i 3KHV (Kalmar, Karlskrona, Kristianstad, Halmstad och Växjö) har Kalmar, Växjö och Karlskrona en högre andel av befolkningen med en längre eftergymnasial utbildning än riksgenomsnittet. Däremot har både Halmstad och Kristianstad en lägre andel än riket. I Kalmar kommun är det kvinnorna som har högre andel eftergymnasialt utbildade än kvinnorna i riket medan andelen män är något lägre.

Utbildningsnivå i kommunerna i 3KHV år 2021, procent

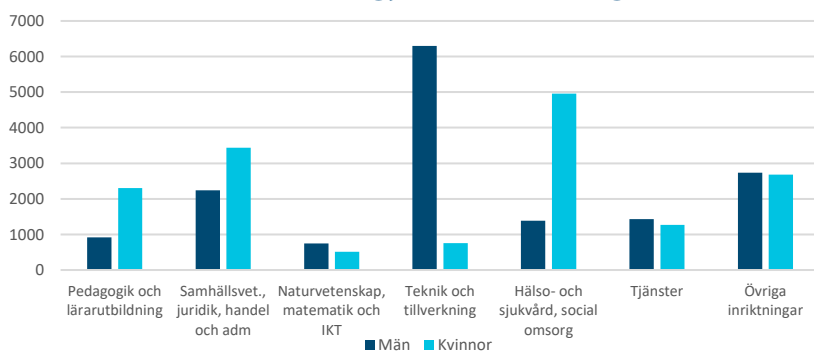


Kvinnor och män väljer olika utbildningsinriktning

Teknik och tillverkning är idag den vanligaste huvudsakliga inriktningen för befolkningen i åldern 25–64 år med minst gymnasial utbildning. För personer med någon form av eftergymnasial utbildning är hälso- och sjukvård och socialt arbete och omsorg den vanligaste inriktningen.

Männens dominans inom teknik och tillverkning är stor. Av de drygt 7 000 personer som har en gymnasial eller eftergymnasial utbildning inom teknik och tillverkning är 6 300 män. 40 procent av alla män har en utbildning inom detta område. Kvinnor å andra sidan har i betydligt större utsträckning än männen en utbildning inom hälso- och sjukvård och social omsorg. Knappt 5 000 av drygt 6 300 med utbildning inom området är en kvinna. Ungefär var tredje kvinna har en utbildning inom hälso- och sjukvård och social omsorg. Även inom samhällsvetenskap, handel, juridik och administration samt lärarutbildningarna är kvinnorna fler än männen.

Utbildningsinriktning efter kön för befolkningen 25-64 år med minst gymnasial utbildning, antal



Utbildningsnivå i olika delar av kommunen

Skillnaderna i utbildningsnivå mellan olika delar av Kalmar kommun är stora. I Kalmar är det åtta områden där över 40 procent av befolkningen har en längre eftergymnasial utbildning. Det är Björkudden, Getingen, Stensö, Kalmarsundsparken, Bergavik, Hossmo (Rinkabyholm, Boholmarna, Dunö, Hossmo), Ängö och Bremerlyckan. I ett område är andelen med en längre eftergymnasial utbildning lägre än 15,2 procent som motsvarar hälften av kommungenomsnittet och ett område ligger precis på gränsen. Dessa är Karlslunda (Påryd) och Norrliden. Fördelningen av andelen med högst folk- eller grundskola är i stort sett det omvända. Högst andel har Norrliden och Funkabo och lägst andel har Kalmarsundsparken och Hossmo. I samtliga områden i kommunen har fler kvinnor än män en längre eftergymnasial utbildning. I tre områden; Norrliden, Björkenäs och Gamla stan har fler kvinnor än män endast förgymnasial utbildning

Högsta utbildningsnivå för befolkningen 25-64 år i olika delar av Kalmar kommun år 2021, procent

Område	Förgymnasial	Gymnasial	Eftergymnasial, kortare än 3 år	Eftergymnasial, 3 år eller längre	Uppgift saknas	Totalt
Berga	9,4	40,2	16,9	31,7	1,8	100
Bergavik	7,2	29,9	16,9	44,5	1,4	100
Björkenäs	4,3	32,0	22,9	38,3	2,4	100
Björkudden	3,9	27,3	18,2	50,6	-	100
Bremerlyckan	4,1	38,7	16,0	41,2	-	100
Djurängen	9,7	44,4	17,0	26,5	2,4	100
Dörby (Smedby)	13,9	46,3	14,6	23,1	2,0	100
Funkabo	17,1	40,4	14,5	25,7	2,3	100
Förlösa-Kläckeberga (Lindsdal)	7,5	44,3	16,3	31,1	0,8	100
Gamla stan	4,1	36,2	21,3	37,1	1,4	100
Getingen	5,0	26,6	17,6	47,9	2,9	100
Hagby och Vassmolösa	7,8	47,7	16,0	26,6	1,9	100
Halltorp	13,5	51,6	14,5	17,8	2,5	100
Hossmo (Rinkabyholm Boholmarna Dunö och Hossmo)	3,2	34,8	18,2	43,3	0,5	100
Kalmarsundsparken	3,1	32,3	17,4	45,6	1,6	100
Karlslunda (Påryd)	15,8	55,9	10,0	14,8	3,4	100
Kläckeberga	13,2	47,2	17,0	20,8	1,9	100
Krafslösa	6,3	39,8	17,0	34,7	2,3	100
Kvarnholmen	7,1	39,5	19,3	32,6	1,5	100
Ljungby Norra (Trekanten)	8,4	51,5	15,3	24,0	0,8	100

Ljungby Södra (Ljungbyholm)	6,5	45,7	17,3	30,0	0,6	100
Malmen	6,6	36,9	20,1	33,8	2,6	100
Mortorp (Tvärskog)	9,3	54,0	12,7	20,8	3,2	100
Norrgårdsgärde	6,9	41,9	19,7	30,6	0,9	100
Norrliden	23,9	43,0	13,1	15,2	4,8	100
Oxhagen	16,0	41,6	16,5	22,6	3,2	100
Ryssby (Rockneby och Skäggenäs)	8,0	48,1	14,3	28,9	0,8	100
Sandås	7,5	41,1	18,7	31,6	1,1	100
Skälby	11,6	43,2	19,5	25,1	0,6	100
Snurrom	13,8	47,3	13,5	21,8	3,6	100
Stensberg	5,2	37,6	16,9	39,8	0,5	100
Stensö	4,3	28,7	18,7	47,4	0,9	100
Svaneberg	14,7	44,1	14,7	26,5	-	100
Tallhagen	3,8	16,3	41,3	36,3	2,5	100
Tegelviken	7,9	36,3	18,5	35,4	2,0	100
Varvsholmen	4,5	40,4	19,9	33,9	1,4	100
Vimpeltorpet	7,2	35,1	16,6	38,8	2,3	100
Åby (Läckeby)	8,4	50,4	14,1	26,3	0,9	100
Ängö	6,5	32,7	16,9	41,6	2,3	100
Kalmar kommun	9,4	41,6	16,7	30,5	1,9	100

Högsta utbildningsnivå för befolkningen 25-64 år efter ålder och kön i Kalmar kommun år 2021, procent

Kön	Ålder	Förgymnasial	Gymnasial	Eftergymnasial, kortare än 3 år	Eftergymnasial, 3 år eller längre	Uppgift saknas
män	25-34	8,7	48,8	17,2	22,0	3,4
	35-44	10,9	40,5	16,6	29,7	2,4
	45-54	10,8	46,9	15,7	25,1	1,6
	55-64	14,9	50,1	17,3	16,9	0,8
	25-64	11,0	46,6	16,7	23,5	2,2
kvinnor	25-34	5,3	34,0	17,4	41,1	2,1
	35-44	8,2	28,5	14,2	47,0	2,1
	45-54	8,3	37,0	15,9	37,9	0,9
	55-64	9,4	47,3	19,0	23,4	0,8
	25-64	7,7	36,5	16,7	37,7	1,5
Män+Kvinnor	25-34	7,1	41,6	17,3	31,2	2,8
	35-44	9,6	34,6	15,4	38,1	2,3
	45-54	9,6	42,0	15,8	31,4	1,2
	55-64	12,1	48,7	18,2	20,2	0,8
	25-64	9,4	41,6	16,7	30,5	1,9

Info och kontakt

Siffror om Kalmar ges ut av Mark och exploatering, Kalmar kommun. Syftet är att ge en kortfattad presentation och analys av aktuell statistik.

Vill du veta mer, ring 0480-450087 och tala med Susanne Eriksson eller mejla susanne.eriksson@kalmar.se



Kalmar kommun

 Kalmar kommun, Box 611, 391 26 Kalmar

 0480-45 00 00

 kommun@kalmar.se